



# INFORMATIVO MUNICIPAL

BOLETIM ELETRÔNICO OFICIAL DO MUNICÍPIO DE IÇARA Nº 115 – PUBLICADO EM 1.º DE OUTUBRO DE 2019.

EDIÇÃO ESPECIAL I - OUTUBRO DE 2019

## LICITAÇÃO

Estado de Santa Catarina  
Prefeitura Municipal de Içara  
EXTRATO DE PUBLICAÇÃO  
AVISO DE LICITAÇÃO

Modalidade: PREGÃO PRESENCIAL  
Nº.130/PMI/2019 – REGISTRO DE  
PREÇOS

Tipo: MENOR PREÇO GLOBAL

Data e horário da sessão de abertura:  
17/10/2019 às 14:00 horas.

Local: Setor de Licitações, localizado na  
Rua Altamiro Guimarães, nº 346,  
Comercial Furlan, Centro, Içara/SC.

Objeto: Contratação de empresa  
especializada para confecção de fachada e  
identificação externa/interna do prédio da  
Delegacia de Polícia Civil de Içara/SC.

O edital poderá ser retirado no setor de  
licitações, localizado na Rua Altamiro  
Guimarães, nº 346, Comercial Furlan,  
Centro, Içara/SC, ou através do e-mail:  
compras@icara.sc.gov.br ou site:  
www.icara.sc.gov.br

Fone/Fax: (48) 3431-3539 e 3431-3538  
Içara – SC, 01 de outubro de 2019.

Anna Paula Medeiros Baldessar  
Pregoeira

Estado de Santa Catarina  
Prefeitura Municipal de Içara  
EXTRATO DE PUBLICAÇÃO  
AVISO DE LICITAÇÃO

Modalidade: PREGÃO PRESENCIAL  
Nº.129/PMI/2019 – REGISTRO DE  
PREÇOS

Tipo: MENOR PREÇO GLOBAL

Data e horário da sessão de abertura:  
17/10/2019 às 09:00 horas.

Local: Setor de Licitações, localizado na  
Rua Altamiro Guimarães, nº 346,  
Comercial Furlan, Centro, Içara/SC.

Objeto: Contratação de empresa  
especializada para aquisição de cerca  
elétrica, sistema CFTV HD (câmeras de  
vídeo monitoramento) e sistema de alarme  
para a Delegacia de Polícia Civil de  
Içara/SC.

O edital poderá ser retirado no setor de  
licitações, localizado na Rua Altamiro  
Guimarães, nº 346, Comercial Furlan,  
Centro, Içara/SC, ou através do e-mail:  
compras@icara.sc.gov.br ou site:  
www.icara.sc.gov.br

Fone/Fax: (48) 3431-3539 e 3431-3538

Içara – SC, 01 de outubro de 2019.

Anna Paula Medeiros Baldessar  
Pregoeira

## EDITAL DE CONVOCAÇÃO

PREFEITURA MUNICIPAL DE IÇARA  
ESTADO DE SANTA CATARINA  
EDITAL DE CONVOCAÇÃO  
PROCESSO SELETIVO – EDITAL  
Nº001/2019

Fica convocado a se apresentar no prazo  
de 05 dias úteis, no Departamento de  
Gestão de Recursos, na Secretaria  
Municipal de Saúde de Içara, sito à  
Coronel Marcos Rovaris, 184, Centro –  
Içara/SC, no horário de expediente  
vigente, os candidatos aprovados no  
Processo Seletivo, Edital Nº 001/2019,  
conforme abaixo discriminado:

MÉDICO SAÚDE DA FAMÍLIA

DANIELE PAOLA DA SILVA WIZBICKI

O candidato deverá apresentar documento  
de identificação válido e original, e:

- \* 01 Foto 3X4;
- \* Original e Xerox do CPF,  
RG, TÍTULO DE ELEITOR;
- \* PIS/PASEP;
- \* Cópia da carteira de trabalho  
frente verso da página da e foto;
- \* Comprovante de Residência  
ou declaração de endereço;
- \* Folha Corrida do FÓRUM  
(Antecedente Criminal);
- \* Certidão de Quitação Eleitoral e de  
não Condenação Eleitoral;
- \* Certidão de Casamento ou  
Nascimento;
- \* Certidão de Nascimento dos  
Filhos menores de 18 anos;
- \* Conta Salário (pegar  
declaração no Departamento Pessoal);
- \* Declaração de Bens (modelo  
no Departamento Pessoal);

- \* Declaração de não acúmulo  
de Cargo Público (modelo no  
Departamento Pessoal);
- \* Declaração de não ter  
sofrido ou estar cumprindo penalidades  
disciplinares no exercício de função  
pública, conforme legislação aplicável.
- \* Atestado de Saúde com o  
Médico do Trabalho abonado pela Junta  
Médica Oficial;
- \* Histórico Escolar;
- \* Diploma Autenticado;
- \* Título de Especialização (se  
for o caso) – Autenticado;
- \* Carteira Reservista (se  
masculino);
- \* Registro em Conselho (se  
necessário);
- \* Carteira Conselho  
Profissional - COREN, CRO, CRM,... (se  
for o caso);
- \* Ficha funcional preenchida  
(modelo no Departamento Pessoal);

São considerados documentos de  
identidade: carteiras expedidas pelos  
Comandos Militares, pelas Secretarias de  
Segurança Pública e pelo Corpo de  
Bombeiros Militar, pelos Conselhos e  
Ordens fiscalizadores de exercício  
profissional, passaporte, certificado de  
reservista, carteiras funcionais expedidas  
por órgão público que, por lei federal,  
valham como identidade, carteira de  
trabalho e carteira nacional de habilitação,  
com foto.

Içara 26 de setembro de 2019.

SANDRO GIASSI SERAFIN  
Prefeito Municipal – em exercício

## PODER LEGISLATIVO

ATO Nº 065/2019.

RODRIGUES MENDES,  
Presidente da Câmara Municipal de Içara,  
no uso de suas atribuições legais, e, de  
acordo com o art. 28, II e XIX da

Resolução 224/2017 - Regimento Interno; c/c com o disposto no art. 73 da Lei Complementar nº 3 de 1.999,

RESOLVE:

Art. 1º Conceder ao servidor Gildo Teixeira Brígido, ocupante do cargo de Técnico legislativo, Classe G padrão VI, do quadro permanente desta Casa, uma bolsa de estudos no percentual de 50% (cinquenta por cento) do valor das mensalidades e matrículas, mediante comprovação da despesa efetivada em curso de pós-graduação em Processo Legislativo Municipal – UNIPUBLICA – Faculdade São Brás – 450 horas, considerado de interesse público da Câmara Municipal, nos termos da Portaria nº 029, de 28 de junho de 2019, a partir do mês de julho de 2019.

Art. 2º Este Ato entra em vigor na data de sua publicação.

Câmara Municipal de Içara, 30 de setembro de 2019.

VER. RODRIGUES MENDES  
Presidente.

PALMIRA LUANA HENRIQUE  
Diretora Legislativo

PORTARIA Nº. 035, DE 26 DE  
SETEMBRO DE 2019

Publicação do RELATÓRIO DE GESTÃO FISCAL da Câmara Municipal de Içara, referente ao segundo quadrimestre do exercício de 2019.

O Presidente da Câmara Municipal de Içara, no uso de suas atribuições, e tendo em vista o disposto nos artigos 54, inciso II e Parágrafo Único, e, 55, inciso I, alínea “a” e § 1º da Lei Complementar nº 101, de 04 de maio de 2000, Resolve:

Art. 1º Fica publicado o RELATÓRIO DE GESTÃO FISCAL da Câmara Municipal de Içara, referente ao segundo quadrimestre do exercício de 2019, compreendendo a consolidação dos dados de setembro de 2018 a agosto de 2019, na forma dos anexos, nos termos dos artigos 18, 19 e 20 da Lei Complementar 101, de 04 de maio de 2000.

Art. 2º Esta Portaria entra em vigor na data de sua publicação, tendo publicidade em mural e Jornal Diário de circulação local.

Câmara Municipal de Içara, 26 de setembro de 2019.

VER. RODRIGUES MENDES

Presidente

VER<sup>a</sup>. SILVIA MENDES

1ª Secretária

PORTARIA Nº. 034, DE 26 DE  
SETEMBRO DE 2019

Publicação do RELATÓRIO RESUMIDO DA EXECUÇÃO ORÇAMENTÁRIA da Câmara Municipal de Içara.

O Presidente da Câmara Municipal de Içara, no uso de suas atribuições, e tendo em vista o disposto no artigo 165, § 3º da CF c/c artigo 52 da Lei Complementar nº 101, de 04 de maio de 2000:

RESOLVE:

Art. 1º Fica publicado o RELATÓRIO RESUMIDO DA EXECUÇÃO ORÇAMENTÁRIA da Câmara Municipal de Içara, referente ao quarto bimestre do exercício de 2019, compreendendo a consolidação dos dados do balanço orçamentário de julho a agosto de 2019 / bimestre julho a agosto de 2019; demonstrativo da execução das despesas por função sub-função e demonstrativo simplificado do relatório resumido da execução orçamentária na forma dos Anexos: 1, 2 e 14 respectivamente.

Art. 2º Esta Portaria entra em vigor na data de sua publicação, tendo publicidade no Mural e Sítio Oficial da Casa Legislativa.

Câmara Municipal de Içara, 26 de setembro de 2019.

VER. RODRIGUES MENDES

Presidente

VER<sup>a</sup>. SILVIA MENDES

1ª Secretária

EXTRATO DE PUBLICAÇÃO  
AVISO DE LICITAÇÃO  
Modalidade: PREGÃO PRESENCIAL Nº.  
02/CMI/2019

Tipo: MENOR PREÇO GLOBAL  
Data e horário da sessão de abertura:  
16/10/2019 às 15:20 horas.

Local: Câmara Municipal de Içara/SC, situado na Rua Henrique Lage, 155, Centro.

Objeto: Contratação de Empresa especializada em Implantação e Locação de Sistema de Processo Legislativo, contemplando todas as etapas de tramitação de um projeto, inclusive as votações em Sessões Plenárias, Administrativo, Site em plataforma WEB (todos os módulos deverão ser interligados ao site) e hospedagem e gerenciamento das contas de e-mail do domínio oficial da Câmara Municipal de Içara, com capacidade ilimitada de criação de contas e tamanho da caixa de entrada.

Os sistemas serão oferecidos na modalidade de software como serviço (SaaS), com o intuito de automatizar e informatizar todo o trâmite legislativo e administrativo da Câmara Municipal de Içara, o que inclui: Desenvolvimento e hospedagem do Site da Câmara, integrando as informações do sistema e atendendo as exigências da Legislação, no domínio [www.camaraicara.sc.gov.br](http://www.camaraicara.sc.gov.br); hospedagem e gerenciamento das contas de e-mail; Gestão do Processo Legislativo; Gerenciador Eletrônico de Documentos (GED); Gerência de Gabinetes dos Vereadores; Gestão de Secretaria; Controle de Protocolo e Tramitação Processual Administrativa; Sistema completo de Votação plenária (Administração das Sessões Plenárias); SIC/Ouvidoria; Certificação Digital de Documentos; Câmara Mirim; Controle de acesso; Aplicativo compatível com Android e IOS. Podendo a Câmara Municipal de Içara ativar os módulos separadamente, conforme sua necessidade, sem o pagamento dos módulos que não forem ativados.

O Edital na íntegra pode ser retirado na Câmara Municipal de Içara/SC, situado na Rua Henrique Lage, 155, Centro.

Fone/Fax: (48) 3468-7150 / e-mail: [licitacao@camaraicara.sc.gov.br](mailto:licitacao@camaraicara.sc.gov.br)

Içara – SC, 30 de setembro de 2019.

Rodrigues Mendes  
Presidente

**RELATÓRIOS LRF**

Município de ICARA - SC  
RELATÓRIO RESUMIDO DA EXECUÇÃO ORÇAMENTÁRIA  
**BALANÇO ORÇAMENTÁRIO**  
ORÇAMENTOS FISCAL E DA SEGURIDADE SOCIAL  
JANEIRO A AGOSTO 2019/BIMESTRE JULHO - AGOSTO

RREO - ANEXO 1 (LRF, Art. 52, inciso I, alíneas "a" e "b" do inciso II e § 1º)

R\$ 1,00

RECEITAS	PREVISÃO INICIAL	PREVISÃO ATUALIZADA (a)	RECEITAS REALIZADAS				SALDO A REALIZAR (a - c)
			No Bimestre (b)	% (b/a)	Até o Bimestre (c)	% (c/a)	
<b>RECEITAS (EXCETO INTRA-ORÇAMENTÁRIAS) (I)</b>	<b>237.628.600,00</b>	<b>237.628.600,00</b>	<b>33.500.311,88</b>	<b>14,10</b>	<b>129.283.253,28</b>	<b>54,41</b>	<b>108.345.346,72</b>
<b>RECEITAS CORRENTES</b>	<b>187.544.975,00</b>	<b>187.544.975,00</b>	<b>31.111.264,86</b>	<b>16,59</b>	<b>122.352.801,49</b>	<b>65,24</b>	<b>65.192.173,51</b>
IMPOSTOS, TAXAS E CONTRIBUIÇÕES DE MELHORIA	39.713.750,00	39.713.750,00	5.250.974,47	13,22	25.234.531,36	63,54	14.479.218,64
IMPOSTOS	29.270.000,00	29.270.000,00	4.012.112,46	13,71	19.661.696,13	67,17	9.608.303,87
TAXAS	7.043.750,00	7.043.750,00	1.020.443,61	14,49	4.668.374,88	66,28	2.375.375,12
CONTRIBUIÇÃO DE MELHORIA	3.400.000,00	3.400.000,00	218.418,40	6,42	904.460,35	26,60	2.495.539,65
CONTRIBUIÇÕES	11.177.100,00	11.177.100,00	1.958.310,81	17,52	7.219.873,85	64,60	3.957.226,15
CONTRIBUIÇÕES SOCIAIS	7.577.100,00	7.577.100,00	1.319.622,41	17,42	4.760.655,59	62,83	2.816.444,41
CONTRIBUIÇÃO PARA O CUSTEIO DO SERVIÇO DE ILUMINAÇÃO PÚBLICA	3.600.000,00	3.600.000,00	638.888,40	17,74	2.459.218,26	68,31	1.140.781,74
RECEITA PATRIMONIAL	6.084.375,00	6.084.375,00	1.559.348,08	25,63	9.536.674,50	156,74	-3.452.299,50
EXPLORAÇÃO DO PATRIMÔNIO IMOBILIÁRIO DO ESTADO	3.675.000,00	3.675.000,00	665.699,95	18,11	1.325.905,74	36,08	2.349.094,26
VALORES MOBILIÁRIOS	2.409.375,00	2.409.375,00	893.648,13	37,09	8.210.768,76	340,78	-5.801.393,76
RECEITA AGROPECUÁRIA	160.000,00	160.000,00	23.749,06	14,84	108.164,06	67,60	51.835,94
RECEITA DE SERVIÇOS	0,00	0,00	0,00	0,00	86.000,00	0,00	-86.000,00
SERVIÇOS ADMINISTRATIVOS E COMERCIAIS GERAIS	0,00	0,00	0,00	0,00	86.000,00	0,00	-86.000,00
TRANSFERÊNCIAS CORRENTES	122.859.750,00	122.859.750,00	20.803.824,35	16,93	73.834.150,79	60,10	49.025.599,21
TRANSFERÊNCIAS DA UNIÃO E DE SUAS ENTIDADES	50.528.500,00	50.528.500,00	9.649.165,99	19,10	28.615.849,75	56,63	21.912.650,25
TRANSFERÊNCIAS DOS ESTADOS E DO DISTRITO FEDERAL E DE SUAS ENTIDADES	34.455.000,00	34.455.000,00	5.831.589,97	16,93	23.181.705,19	67,28	11.273.294,81
TRANSFERÊNCIAS DE INSTITUIÇÕES PRIVADAS	5.550.000,00	5.550.000,00	20.981,69	0,38	33.481,69	0,60	5.516.518,31
TRANSFERÊNCIAS DE OUTRAS INSTITUIÇÕES PÚBLICAS	32.326.250,00	32.326.250,00	5.302.086,70	16,40	22.003.114,16	68,07	10.323.135,84
OUTRAS RECEITAS CORRENTES	7.550.000,00	7.550.000,00	1.515.058,09	20,07	6.333.406,93	83,89	1.216.593,07
MULTAS ADMINISTRATIVAS, CONTRATUAIS E JUDICIAIS	3.092.500,00	3.092.500,00	1.165.297,06	37,68	4.248.114,52	137,37	-1.155.614,52
INDENIZAÇÕES, RESTITUIÇÕES E RESSARCIMENTOS	4.425.000,00	4.425.000,00	207.141,91	4,68	1.636.757,31	36,99	2.788.242,69
DEMAIS RECEITAS CORRENTES	32.500,00	32.500,00	142.619,12	438,83	448.535,10	1.380,11	-416.035,10
<b>RECEITAS DE CAPITAL</b>	<b>50.083.625,00</b>	<b>50.083.625,00</b>	<b>2.389.047,02</b>	<b>4,77</b>	<b>6.930.451,79</b>	<b>13,84</b>	<b>43.153.173,21</b>
OPERAÇÕES DE CRÉDITO - MERCADO INTERNO	40.900.000,00	40.900.000,00	1.996.482,20	4,88	5.921.813,60	14,48	34.978.186,40
ALIENAÇÃO DE BENS	1.169.625,00	1.169.625,00	0,00	0,00	0,00	0,00	1.169.625,00
ALIENAÇÃO DE BENS IMÓVEIS	1.169.625,00	1.169.625,00	0,00	0,00	0,00	0,00	1.169.625,00
TRANSFERÊNCIAS DE CAPITAL	8.014.000,00	8.014.000,00	392.564,82	4,90	1.008.638,19	12,59	7.005.361,81
TRANSFERÊNCIAS DA UNIÃO E DE SUAS ENTIDADES	7.376.000,00	7.376.000,00	392.564,82	5,32	1.008.638,19	13,67	6.367.361,81
TRANSFERÊNCIAS DOS ESTADOS E DO DISTRITO FEDERAL E DE SUAS ENTIDADES	638.000,00	638.000,00	0,00	0,00	0,00	0,00	638.000,00

Município de ICARA - SC  
RELATÓRIO RESUMIDO DA EXECUÇÃO ORÇAMENTÁRIA  
**BALANÇO ORÇAMENTÁRIO**  
ORÇAMENTOS FISCAL E DA SEGURIDADE SOCIAL  
JANEIRO A AGOSTO 2019/BIMESTRE JULHO - AGOSTO

Continuação 2/4

	RECEITAS	PREVISÃO INICIAL	PREVISÃO ATUALIZADA (a)	RECEITAS REALIZADAS			SALDO A REALIZAR (a - c)	
				No Bimestre (b)	% (b/a)	Até o Bimestre (c)		% (ca)
<b>RECEITAS (INTRA-ORÇAMENTÁRIAS) (II)</b>		<b>7.600.000,00</b>	<b>7.600.000,00</b>	<b>1.501.972,80</b>	<b>19,76</b>	<b>6.010.567,07</b>	<b>79,09</b>	<b>1.589.432,93</b>
<b>SUBTOTAL DAS RECEITAS (III) = (I + II)</b>		<b>245.228.600,00</b>	<b>245.228.600,00</b>	<b>35.002.284,68</b>	<b>14,27</b>	<b>135.293.820,35</b>	<b>55,17</b>	<b>109.934.779,65</b>
<b>OPERAÇÕES DE CRÉDITO - REFINANCIAMENTO (IV)</b>		<b>0,00</b>	<b>0,00</b>	<b>0,00</b>	<b>0,00</b>	<b>0,00</b>	<b>0,00</b>	<b>0,00</b>
Operações de Crédito - Mercado Interno		0,00	0,00	0,00	0,00	0,00	0,00	0,00
Mobilidade		0,00	0,00	0,00	0,00	0,00	0,00	0,00
Contratual		0,00	0,00	0,00	0,00	0,00	0,00	0,00
Operações de Crédito - Mercado Externo		0,00	0,00	0,00	0,00	0,00	0,00	0,00
Mobilidade		0,00	0,00	0,00	0,00	0,00	0,00	0,00
Contratual		0,00	0,00	0,00	0,00	0,00	0,00	0,00
<b>SUBTOTAL COM REFINANCIAMENTO (V) = (III + IV)</b>		<b>245.228.600,00</b>	<b>245.228.600,00</b>	<b>35.002.284,68</b>	<b>14,27</b>	<b>135.293.820,35</b>	<b>55,17</b>	<b>109.934.779,65</b>
<b>DÉFICIT (VI)</b>		<b>-</b>	<b>-</b>	<b>-</b>	<b>-</b>	<b>-</b>	<b>-</b>	<b>-</b>
<b>TOTAL (VII) = (V + VI)</b>		<b>245.228.600,00</b>	<b>245.228.600,00</b>	<b>35.002.284,68</b>	<b>14,27</b>	<b>135.293.820,35</b>	<b>55,17</b>	<b>109.934.779,65</b>
<b>SALDO DE EXERCÍCIOS ANTERIORES</b>								
Recursos Arrecadados em Exercícios Anteriores - RPPS			0,00	1.909.956,38		1.909.956,38		
Superávit Financeiro Utilizado para Créditos Adicionais			0,00	0,00		0,00		
			-	1.909.956,38		1.909.956,38		

DESPESAS	DOTAÇÃO INICIAL	DOTAÇÃO ATUALIZADA	DESPESAS EMPENHADAS		SALDO (g) = (e-f)	DESPESAS LIQUIDADAS		SALDO (i) = (e-h)	DESPESAS PAGAS ATÉ O BIMESTRE (j)
			No Bimestre	Até o Bimestre		No Bimestre	Até o Bimestre		
<b>DESPESAS (EXCETO INTRA-ORÇAMENTÁRIAS) (VIII)</b>	<b>231.797.600,00</b>	<b>243.766.046,20</b>	<b>26.681.989,50</b>	<b>138.289.352,83</b>	<b>105.476.693,37</b>	<b>29.585.484,38</b>	<b>108.854.074,11</b>	<b>134.911.972,09</b>	<b>98.256.393,36</b>
<b>DESPESAS CORRENTES</b>	<b>155.788.600,00</b>	<b>160.069.693,23</b>	<b>25.658.528,32</b>	<b>108.482.157,97</b>	<b>51.587.535,26</b>	<b>25.371.358,87</b>	<b>96.207.153,68</b>	<b>63.862.539,55</b>	<b>87.022.376,07</b>
PESSOAL E ENCARGOS SOCIAIS	92.184.000,00	92.782.428,66	16.135.877,17	60.347.879,22	32.434.549,44	16.140.046,45	60.305.257,31	32.477.171,35	54.369.448,01
JUROS E ENCARGOS DA DÍVIDA	5.300.000,00	5.300.000,00	734.599,33	2.834.528,04	2.465.471,96	734.599,33	2.834.528,04	2.465.471,96	2.834.528,04
OUTRAS DESPESAS CORRENTES	58.304.600,00	61.987.264,57	8.788.051,82	45.299.750,71	16.687.513,86	8.496.713,09	33.067.368,33	28.919.896,24	29.818.400,02
<b>DESPESAS DE CAPITAL</b>	<b>75.959.000,00</b>	<b>83.646.352,97</b>	<b>1.023.461,18</b>	<b>29.807.194,86</b>	<b>53.839.158,11</b>	<b>4.214.125,51</b>	<b>12.646.920,43</b>	<b>70.999.432,54</b>	<b>11.234.017,29</b>
INVESTIMENTOS	70.859.000,00	78.606.352,97	368.714,61	27.088.005,95	51.508.347,02	3.559.378,94	9.937.731,52	68.668.621,45	8.524.828,38
AMORTIZAÇÃO DA DÍVIDA	5.100.000,00	5.040.000,00	654.746,57	2.709.188,91	2.330.811,09	654.746,57	2.709.188,91	2.330.811,09	2.709.188,91

Continua 2/4

Município de ICARA - SC  
RELATÓRIO RESUMIDO DA EXECUÇÃO ORÇAMENTÁRIA  
BALANÇO ORÇAMENTÁRIO  
ORÇAMENTOS FISCAL E DA SEGURIDADE SOCIAL  
JANEIRO A AGOSTO 2019/BIMESTRE JULHO - AGOSTO

Continuação 3/4

DESPESAS	DOTAÇÃO INICIAL	DOTAÇÃO ATUALIZADA	DESPESAS EMPENHADAS		SALDO	DESPESAS LIQUIDADAS		SALDO	DESPESAS PAGAS ATÉ O BIMESTRE	
			No Bimestre	Até o Bimestre		No Bimestre	Até o Bimestre			
	(d)	(e)	(f)	(g) = (e-f)	(h)	(i) = (e-h)	(j)			
DESPESAS (EXCETO INTRA-ORÇAMENTÁRIAS) (VIII)	231.797.600,00	243.766.046,20	26.681.989,50	138.289.352,83	105.476.693,37	29.585.484,38	108.854.074,11	134.911.972,09	98.256.393,36	
RESERVA DE CONTINGÊNCIA	50.000,00	50.000,00	0,00	0,00	50.000,00	0,00	0,00	50.000,00	0,00	
RESERVA DE CONTINGÊNCIA	50.000,00	50.000,00	0,00	0,00	50.000,00	0,00	0,00	50.000,00	0,00	
DESPESAS (INTRA-ORÇAMENTÁRIAS) (IX)	13.131.000,00	12.683.021,14	1.542.449,18	5.764.469,60	6.918.551,54	1.541.895,60	5.763.916,02	6.919.105,12	5.160.836,04	
SUBTOTAL DAS DESPESAS (X) = (VIII + IX)	244.928.600,00	256.449.067,34	28.224.438,68	144.053.822,43	112.395.244,91	31.127.379,98	114.617.990,13	141.831.077,21	103.417.229,40	
AMORTIZAÇÃO DA DÍVIDA-REFINANCIAMENTO (XI)	0,00	0,00	0,00	0,00	0,00	0,00	0,00	0,00	0,00	
Amortização da Dívida Interna	0,00	0,00	0,00	0,00	0,00	0,00	0,00	0,00	0,00	
Dívida Mobiliária	0,00	0,00	0,00	0,00	0,00	0,00	0,00	0,00	0,00	
Outras Dívidas	0,00	0,00	0,00	0,00	0,00	0,00	0,00	0,00	0,00	
Amortização da Dívida Externa	0,00	0,00	0,00	0,00	0,00	0,00	0,00	0,00	0,00	
Dívida Mobiliária	0,00	0,00	0,00	0,00	0,00	0,00	0,00	0,00	0,00	
Outras Dívidas	0,00	0,00	0,00	0,00	0,00	0,00	0,00	0,00	0,00	
SUBTOTAL COM REFINANCIAMENTO (XII) = (X + XI)	244.928.600,00	256.449.067,34	28.224.438,68	144.053.822,43	112.395.244,91	31.127.379,98	114.617.990,13	141.831.077,21	103.417.229,40	
SUPERÁVIT (XIII)	—	—	—	—	—	—	20.675.830,22	—	31.876.590,95	
TOTAL (XIV) = (XII + XIII)	244.928.600,00	256.449.067,34	28.224.438,68	144.053.822,43	112.395.244,91	31.127.379,98	135.293.820,35	—	135.293.820,35	
RESERVA DO RPPS	0,00	0,00	—	—	0,00	—	—	—	0,00	
RECEITAS REALIZADAS										
RECEITAS (INTRA-ORÇAMENTÁRIAS)					RECEITAS REALIZADAS					SALDO
	PREVISÃO INICIAL	PREVISÃO ATUALIZADA (a)	No Bimestre (b)	% (b/a)	Até o Bimestre (c)	% (c/a)			(a - c)	
Recetas (Intra-Orçamentárias)	7.600.000,00	7.600.000,00	1.501.972,80	19,76	6.010.567,07	79,09			1.589.432,93	
RECEITAS CORRENTES INTRA-ORÇAMENTÁRIAS	7.600.000,00	7.600.000,00	1.501.972,80	19,76	6.010.567,07	79,09			1.589.432,93	
RECEITA DE CONTRIBUIÇÕES	7.600.000,00	7.600.000,00	1.501.972,80	19,76	6.010.567,07	79,09			1.589.432,93	
CONTRIBUIÇÕES SOCIAIS INTRA-ORÇAMENTÁRIA	7.600.000,00	7.600.000,00	1.501.972,80	19,76	6.010.567,07	79,09			1.589.432,93	

Continua 3/4

Município de ICARA - SC  
RELATÓRIO RESUMIDO DA EXECUÇÃO ORÇAMENTÁRIA  
**BALANÇO ORÇAMENTÁRIO**  
ORÇAMENTOS FISCAL E DA SEGURIDADE SOCIAL  
JANEIRO A AGOSTO 2019/BIMESTRE JULHO - AGOSTO

DESPESAS (INTRA-ORÇAMENTÁRIAS)	DOTAÇÃO INICIAL (d)	DOTAÇÃO ATUALIZADA (e)	DESPESAS EMPENHADAS		SALDO (g) = (e-f)	DESPESAS LIQUIDADAS		SALDO (i) = (e-h)	DESPESAS PAGAS ATÉ O BIMESTRE (j)
			No Bimestre	Até o Bimestre (f)		No Bimestre	Até o Bimestre (h)		
<b>Despesas Intra-Orçamentárias</b>	<b>13.131.000,00</b>	<b>12.683.021,14</b>	<b>1.542.449,18</b>	<b>5.764.469,60</b>	<b>6.918.551,54</b>	<b>1.541.895,60</b>	<b>5.763.916,02</b>	<b>6.919.105,12</b>	<b>5.160.836,04</b>
DESPESAS CORRENTES	12.531.000,00	12.083.021,14	1.444.082,92	5.371.004,56	6.712.016,58	1.443.529,34	5.370.450,98	6.712.570,16	4.767.371,00
PESSOAL E ENCARGOS SOCIAIS	11.948.000,00	11.873.021,14	1.424.898,57	5.305.635,42	6.567.385,72	1.424.344,99	5.305.081,84	6.567.939,30	4.702.001,86
JUROS E ENCARGOS DA DÍVIDA	50.000,00	110.000,00	19.184,35	65.369,14	44.630,86	19.184,35	65.369,14	44.630,86	65.369,14
OUTRAS DESPESAS CORRENTES	533.000,00	100.000,00	0,00	0,00	100.000,00	0,00	0,00	100.000,00	0,00
DESPESAS DE CAPITAL	600.000,00	600.000,00	98.366,26	393.465,04	206.534,96	98.366,26	393.465,04	206.534,96	393.465,04
AMORTIZAÇÃO DA DÍVIDA	600.000,00	600.000,00	98.366,26	393.465,04	206.534,96	98.366,26	393.465,04	206.534,96	393.465,04

FONTE:

Nota: O Superávit proveniente do Regime Próprio da Previdência Social - RPPS foi de R\$ 17.577.329,64

PREFEITURA MUNICIPAL DE ICARA  
*Sandro Giassi Serafin*  
PREFEITO EM EXERCÍCIO

*Mareto Colanetti*  
CRC-SC 023967/O-7  
CONTADOR

Município de ICARA - SC  
RELATÓRIO RESUMIDO DA EXECUÇÃO ORÇAMENTÁRIA  
DEMONSTRATIVO DA EXECUÇÃO DAS DESPESAS POR FUNÇÃO/SUBFUNÇÃO  
ORÇAMENTOS FISCAL E DA SEGURIDADE SOCIAL  
JANEIRO A AGOSTO 2019/BIMESTRE JULHO - AGOSTO

RREO – Anexo 2 ( LRF Art. 52, inciso II, alínea "c" )

R\$ 1,00

FUNÇÃO/SUBFUNÇÃO	DOTAÇÃO INICIAL	DOTAÇÃO ATUALIZADA (a)	DESPESAS EMPENHADAS				SALDO (c) = (a-b)	DESPESAS LIQUIDADAS				SALDO (e) = (a-d)
			No Bimestre	Até o Bimestre (b)	%(b/Total b)	No Bimestre		Até o Bimestre (d)	%(d/Total d)			
DESPESAS (EXCETO INTRA-ORÇAMENTÁRIAS) (f)	232.097.600,00	244.066.046,20	26.681.989,50	138.289.352,83	96,00	105.776.693,37	29.585.484,38	108.854.074,11	94,97	135.211.972,09		
Legislativa	7.080.000,00	7.080.000,00	896.132,02	3.754.746,46	2,61	3.325.253,54	974.073,95	3.599.817,19	3,14	3.480.182,81		
Ação Legislativa	7.080.000,00	7.080.000,00	896.132,02	3.754.746,46	2,61	3.325.253,54	974.073,95	3.599.817,19	3,14	3.480.182,81		
Judiciária	3.050.000,00	3.050.000,00	206.489,03	1.356.019,31	0,94	1.693.980,69	238.299,03	1.322.735,31	1,15	1.727.264,69		
Ação Judiciária	1.600.000,00	1.600.000,00	0,00	480.141,60	0,33	1.119.858,40	0,00	480.141,60	0,42	1.119.858,40		
Defesa do Interesse Pub.No Processo Judiciário	1.400.000,00	1.450.000,00	206.489,03	875.877,71	0,61	574.122,29	238.299,03	842.593,71	0,74	607.406,29		
Administração	28.320.000,00	24.469.533,20	2.540.202,91	16.025.715,31	11,12	8.443.817,89	3.671.849,02	12.228.156,25	10,67	12.241.376,95		
Planejamento e Orçamento	3.250.000,00	3.250.000,00	451.944,14	1.846.581,08	1,28	1.403.418,92	394.788,35	1.650.597,03	1,44	1.599.402,97		
Administração Geral	20.960.000,00	17.059.533,20	1.346.953,41	11.401.792,77	7,91	5.657.740,43	2.647.248,70	8.151.012,24	7,11	8.908.520,96		
Administração Financeira	3.835.000,00	3.885.000,00	714.323,75	2.696.394,41	1,87	1.188.605,59	602.830,36	2.345.599,93	2,05	1.539.400,07		
Controle Interno	275.000,00	275.000,00	26.981,61	80.947,05	0,06	194.052,95	26.981,61	80.947,05	0,07	194.052,95		
Defesa Nacional	135.000,00	135.000,00	14.868,58	58.071,36	0,04	76.928,64	14.868,58	58.071,36	0,05	76.928,64		
Defesa Terrestre	135.000,00	135.000,00	14.868,58	58.071,36	0,04	76.928,64	14.868,58	58.071,36	0,05	76.928,64		
Segurança Pública	5.675.000,00	5.238.621,76	209.535,16	3.496.804,72	2,43	1.741.817,04	495.639,56	2.553.060,67	2,23	2.685.561,09		
Policciamento	2.800.000,00	2.300.000,00	152.975,96	1.659.581,27	1,15	640.418,73	246.627,76	1.264.754,19	1,10	1.035.245,81		
Defesa Civil	1.325.000,00	1.975.000,00	56.559,20	873.637,69	0,61	1.101.362,31	177.274,98	535.852,83	0,47	1.439.147,17		
Informação e Inteligência	1.550.000,00	963.621,76	0,00	963.585,76	0,67	36,00	71.736,82	752.453,65	0,66	211.168,11		
Assistência Social	13.925.000,00	14.269.144,11	1.756.435,02	7.388.436,56	5,13	6.880.707,55	1.819.777,57	6.994.013,91	6,10	7.275.130,20		
Assistência à Criança e ao Adolescente	840.000,00	840.000,00	84.400,87	402.227,30	0,28	437.772,70	88.897,22	370.155,51	0,32	469.844,49		
Assistência Comunitária	7.585.000,00	7.929.144,11	639.451,48	3.309.031,08	2,30	4.620.113,03	698.297,68	2.946.680,22	2,57	4.982.463,89		
Previdencia do Regime Estatutário	5.500.000,00	5.500.000,00	1.032.582,67	3.677.178,18	2,55	1.822.821,82	1.032.582,67	3.677.178,18	3,21	1.822.821,82		
Previdencia Social	9.071.600,00	9.071.600,00	1.568.318,52	5.754.207,16	3,99	3.317.392,84	1.575.782,62	5.700.947,86	4,97	3.370.652,14		
Previdencia do Regime Estatutário	9.071.600,00	9.071.600,00	1.568.318,52	5.754.207,16	3,99	3.317.392,84	1.575.782,62	5.700.947,86	4,97	3.370.652,14		
Saúde	30.328.000,00	31.957.768,85	5.371.932,06	22.556.639,38	15,66	9.401.129,47	5.413.907,39	20.172.072,53	17,60	11.785.696,32		
Atenção Básica	17.543.000,00	18.651.475,91	3.466.515,91	13.355.030,21	9,27	5.296.445,70	3.417.086,75	12.038.029,00	10,50	6.613.446,91		
Assistência Hospitalar e Ambulatorial	9.701.000,00	10.153.267,51	1.473.277,14	7.289.429,73	5,06	2.863.837,78	1.583.716,67	6.367.651,32	5,56	3.785.616,19		
Suporte Profilático e Terapêutico	1.252.000,00	1.321.025,43	167.026,32	736.039,17	0,51	584.986,26	153.341,16	685.299,67	0,60	633.725,76		
Vigilância Sanitária	814.000,00	814.000,00	111.945,24	517.654,12	0,36	296.345,88	119.550,62	495.772,86	0,43	318.227,14		
Vigilância Epidemiológica	975.000,00	975.000,00	146.315,45	631.056,15	0,44	343.943,85	140.212,19	564.741,68	0,49	410.258,32		
Alimentação e Nutrição	43.000,00	43.000,00	6.882,00	27.430,00	0,02	15.570,00	0,00	20.578,00	0,02	22.422,00		
Educação	48.510.000,00	51.607.795,32	6.989.933,63	33.296.615,08	23,11	18.311.180,24	8.115.805,82	28.719.978,80	25,06	22.887.816,52		
Alimentação e Nutrição	1.590.000,00	1.679.670,00	187.217,08	1.466.644,83	1,02	213.025,17	278.626,55	1.126.963,16	0,98	552.706,84		
Ensino Fundamental	31.940.000,00	34.305.125,32	4.716.257,34	22.384.738,50	15,54	11.920.386,82	5.370.866,20	19.488.118,67	17,00	14.817.006,65		

**RELATÓRIO RESUMIDO DA EXECUÇÃO ORÇAMENTÁRIA  
DEMONSTRATIVO DA EXECUÇÃO DAS DESPESAS POR FUNÇÃO/SUBFUNÇÃO  
ORÇAMENTOS FISCAL E DA SEGURIDADE SOCIAL  
JANEIRO A AGOSTO 2019/BIMESTRE JULHO - AGOSTO**

FUNÇÃO/SUBFUNÇÃO	DOTAÇÃO INICIAL	DOTAÇÃO ATUALIZADA (a)	DESPESAS EMPENHADAS			SALDO (c) = (a-b)	DESPESAS LIQUIDADAS			SALDO (e) = (a-d)
			No Bimestre	Até o Bimestre (b)	% (b/Total b)		No Bimestre	Até o Bimestre (d)	% (d/Total d)	
DESPESAS (EXCETO INTRA-ORÇAMENTÁRIAS) (f)	232.097.600,00	244.066.046,20	26.681.989,50	138.289.352,83	96,00	105.776.693,37	29.585.484,38	108.854.074,11	94,97	135.211.972,09
Educação	48.510.000,00	51.607.795,32	6.989.933,63	33.296.615,08	23,11	18.311.180,24	8.115.805,82	28.719.978,80	25,06	22.887.816,52
Ensino Médio	630.000,00	765.000,00	30.225,00	758.542,50	0,53	6.457,50	139.778,43	426.333,62	0,37	338.666,38
Ensino Superior	700.000,00	750.000,00	3.065,00	747.113,00	0,52	2.887,00	172.868,88	428.853,47	0,37	321.146,53
Educação Infantil	13.355.000,00	13.813.000,00	2.011.631,18	7.808.656,93	5,42	6.004.343,07	2.097.627,73	7.118.790,56	6,21	6.694.209,44
Educação de Jovens e Adultos	175.000,00	175.000,00	20.738,03	78.919,32	0,05	96.080,68	35.238,03	78.919,32	0,07	96.080,68
Educação Especial	120.000,00	120.000,00	20.800,00	52.000,00	0,04	68.000,00	20.800,00	52.000,00	0,05	68.000,00
Cultura	620.000,00	620.000,00	91.653,88	355.615,49	0,25	264.384,51	72.424,56	294.423,59	0,26	325.576,41
Difusão Cultural	620.000,00	620.000,00	91.653,88	355.615,49	0,25	264.384,51	72.424,56	294.423,59	0,26	325.576,41
Direitos da Cidadania	950.000,00	950.000,00	96.976,76	436.176,93	0,30	513.823,07	98.848,94	420.523,57	0,37	529.476,43
Direitos Individuais, Coletivos e Difusos	950.000,00	950.000,00	96.976,76	436.176,93	0,30	513.823,07	98.848,94	420.523,57	0,37	529.476,43
Urbanismo	4.655.000,00	4.789.000,00	155.693,29	1.092.534,87	0,76	3.666.465,13	44.527,97	2.12.418,74	0,19	4.576.581,26
Serviços Urbanos	4.655.000,00	4.789.000,00	155.693,29	1.092.534,87	0,76	3.666.465,13	44.527,97	2.12.418,74	0,19	4.576.581,26
Habitação	471.000,00	471.000,00	35.183,43	189.196,57	0,13	281.803,43	41.843,44	156.898,57	0,14	314.101,43
Administração Geral	215.000,00	215.000,00	35.183,43	189.196,57	0,13	25.803,43	41.843,44	156.898,57	0,14	58.101,43
Habitação Urbana	256.000,00	256.000,00	0,00	0,00	0,00	256.000,00	0,00	0,00	0,00	256.000,00
Saneamento	8.240.000,00	8.240.000,00	2.812.084,55	6.277.523,88	4,36	1.962.476,12	1.225.791,83	4.335.476,21	3,78	3.904.523,79
Saneamento Básico Urbano	8.240.000,00	8.240.000,00	2.812.084,55	6.277.523,88	4,36	1.962.476,12	1.225.791,83	4.335.476,21	3,78	3.904.523,79
Gestão Ambiental	1.920.000,00	2.970.000,00	463.403,54	1.656.959,40	1,15	1.313.040,60	347.938,61	1.371.772,01	1,20	1.598.227,99
Preservação e Conservação Ambiental	1.920.000,00	2.970.000,00	463.403,54	1.656.959,40	1,15	1.313.040,60	347.938,61	1.371.772,01	1,20	1.598.227,99
Agricultura	3.762.000,00	4.297.000,00	893.128,77	2.674.637,92	1,86	1.622.362,08	607.667,74	1.934.760,17	1,69	2.362.239,83
Extensão Rural	3.762.000,00	4.297.000,00	893.128,77	2.674.637,92	1,86	1.622.362,08	607.667,74	1.934.760,17	1,69	2.362.239,83
Comércio e Serviços	720.000,00	2.083.750,00	36.654,51	704.992,43	0,49	1.378.757,57	281.031,89	687.762,43	0,60	1.395.987,57
Administração Geral	475.000,00	2.018.750,00	36.654,51	704.992,43	0,49	1.313.757,57	281.031,89	687.762,43	0,60	1.330.987,57
Turismo	245.000,00	65.000,00	0,00	0,00	0,00	65.000,00	0,00	0,00	0,00	65.000,00
Comunicações	100.000,00	100.000,00	18.260,08	76.720,06	0,05	23.279,94	18.260,08	76.720,06	0,07	23.279,94
Comunicação Social	100.000,00	100.000,00	18.260,08	76.720,06	0,05	23.279,94	18.260,08	76.720,06	0,07	23.279,94
Energia	3.600.000,00	3.600.000,00	482.435,71	2.327.509,92	1,62	1.272.490,08	526.857,15	2.105.402,72	1,84	1.494.597,28
Energia Elétrica	3.600.000,00	3.600.000,00	482.435,71	2.327.509,92	1,62	1.272.490,08	526.857,15	2.105.402,72	1,84	1.494.597,28
Transporte	44.235.000,00	55.142.998,75	375.060,85	22.002.185,69	15,27	33.140.813,06	2.065.784,83	9.121.018,02	7,96	46.021.980,73
Administração Geral	6.135.000,00	2.917.722,89	-150.305,29	2.746.451,40	1,91	171.271,49	104.452,45	2.439.614,60	2,13	478.108,29
Serviços Urbanos	0,00	1.900.000,00	686.589,78	826.588,93	0,57	1.073.411,07	277.117,37	374.129,27	0,33	1.525.870,73
Transporte Rodoviário	38.100.000,00	50.325.275,86	-161.223,64	18.429.145,36	12,79	31.896.130,50	1.684.215,01	6.307.274,15	5,50	44.018.001,71



**RELATÓRIO RESUMIDO DA EXECUÇÃO ORÇAMENTÁRIA  
DEMONSTRATIVO DA EXECUÇÃO DAS DESPESAS POR FUNÇÃO/SUBFUNÇÃO  
ORÇAMENTOS FISCAL E DA SEGURIDADE SOCIAL  
JANEIRO A AGOSTO 2019/BIMESTRE JULHO - AGOSTO**

FUNÇÃO/SUBFUNÇÃO	DOTAÇÃO INICIAL	DOTAÇÃO ATUALIZADA (a)	DESPESAS EMPENHADAS			SALDO (c) = (a-b)	DESPESAS LIQUIDADAS			SALDO (e) = (a-d)
			No Bimestre	Até o Bimestre (b)	% (b/Total b)		No Bimestre	Até o Bimestre (d)	% (d/Total d)	
<b>DESPESAS (EXCETO INTRA-ORÇAMENTÁRIAS) (I)</b>										
Desporto e Lazer	232.097.600,00	244.066.046,20	26.681.989,50	138.289.352,83	96,00	105.776.693,37	29.585.484,38	108.864.074,11	94,97	135.211.972,09
Desporto Comunitário	6.230.000,00	3.030.000,00	4.416,44	644.519,32	0,45	2.385.480,68	271.313,04	624.519,13	0,54	2.405.480,87
Encargos Especiais	6.230.000,00	3.030.000,00	4.416,44	644.519,32	0,45	2.385.480,68	271.313,04	624.519,13	0,54	2.405.480,87
Encargos Especiais	10.500.000,00	10.842.834,21	1.663.190,76	6.163.525,01	4,28	4.679.309,20	1.663.190,76	6.163.525,01	5,36	4.679.309,20
Serviço da Dívida Interna	10.500.000,00	10.842.834,21	1.663.190,76	6.163.525,01	4,28	4.679.309,20	1.663.190,76	6.163.525,01	5,36	4.679.309,20
RESERVA DE CONTINGÊNCIA	50.000,00	50.000,00	0,00	0,00	0,00	50.000,00	0,00	0,00	0,00	50.000,00
<b>DESPESAS (INTRA-ORÇAMENTÁRIAS) (II)</b>										
Legislativa	13.131.000,00	12.683.021,14	1.542.449,18	5.764.469,60	4,00	6.918.551,54	1.541.895,60	5.763.916,02	5,03	6.919.105,12
Ação Legislativa	300.000,00	300.000,00	39.983,58	149.952,56	0,10	150.047,44	39.983,58	149.952,56	0,13	150.047,44
Judiciária	300.000,00	300.000,00	39.983,58	149.952,56	0,10	150.047,44	39.983,58	149.952,56	0,13	150.047,44
Defesa do Interesse Pub.No Processo Judiciário	80.000,00	80.000,00	11.433,29	76.445,63	0,05	3.554,37	11.433,29	76.445,63	0,07	3.554,37
Administração	80.000,00	80.000,00	11.433,29	76.445,63	0,05	3.554,37	11.433,29	76.445,63	0,07	3.554,37
Planejamento e Orçamento	2.205.000,00	2.205.000,00	396.320,10	1.373.653,23	0,95	831.346,77	396.320,10	1.373.653,23	1,20	831.346,77
Administração Geral	300.000,00	300.000,00	43.220,15	167.107,60	0,12	132.892,40	43.220,15	167.107,60	0,15	132.892,40
Administração Financeira	1.390.000,00	1.390.000,00	296.700,83	992.869,11	0,69	397.130,89	296.700,83	992.869,11	0,87	397.130,89
Controle Interno	505.000,00	505.000,00	55.049,83	212.327,23	0,16	292.672,77	55.049,83	212.327,23	0,19	292.672,77
Defesa Nacional	10.000,00	10.000,00	1.349,29	1.349,29	0,00	8.650,71	1.349,29	1.349,29	0,00	8.650,71
Defesa Terrestre	15.000,00	15.000,00	3.201,97	12.110,91	0,01	2.889,09	3.201,97	12.110,91	0,01	2.889,09
Segurança Pública	15.000,00	15.000,00	3.201,97	12.110,91	0,01	2.889,09	3.201,97	12.110,91	0,01	2.889,09
Defesa Civil	105.000,00	32.112,28	2.932,98	31.474,49	0,02	637,79	2.932,98	31.474,49	0,03	637,79
Informação e Inteligência	5.000,00	5.000,00	2.932,98	4.362,21	0,00	637,79	2.932,98	4.362,21	0,00	637,79
Assistência Social	100.000,00	27.112,28	0,00	27.112,28	0,02	0,00	0,00	27.112,28	0,02	0,00
Assistência à Criança e ao Adolescente	809.000,00	809.000,00	32.735,11	129.161,93	0,09	679.838,07	32.735,11	129.161,93	0,11	679.838,07
Assistência Comunitária	10.000,00	10.000,00	423,74	423,74	0,00	9.576,26	423,74	423,74	0,00	9.576,26
Previdência Social	799.000,00	799.000,00	32.311,37	128.738,19	0,09	670.261,81	32.311,37	128.738,19	0,11	670.261,81
Previdência do Regime Estatutário	16.000,00	16.000,00	2.260,64	7.516,37	0,01	8.483,63	1.707,06	6.962,79	0,01	9.037,21
Saúde	16.000,00	16.000,00	2.260,64	7.516,37	0,01	8.483,63	1.707,06	6.962,79	0,01	9.037,21
Atenção Básica	2.943.000,00	2.943.000,00	237.320,21	910.116,86	0,63	2.032.883,14	237.320,21	910.116,86	0,79	2.032.883,14
Assistência Hospitalar e Ambulatorial	1.905.000,00	1.905.000,00	150.612,99	577.674,26	0,40	1.327.325,74	150.612,99	577.674,26	0,50	1.327.325,74
Vigilância Sanitária	830.000,00	830.000,00	57.976,23	220.685,99	0,15	609.314,01	57.976,23	220.685,99	0,19	609.314,01
Vigilância Epidemiológica	108.000,00	108.000,00	20.241,46	76.752,97	0,05	31.247,03	20.241,46	76.752,97	0,07	31.247,03
Educação	100.000,00	100.000,00	8.489,53	35.003,64	0,02	64.996,36	8.489,53	35.003,64	0,03	64.996,36
Ensino Fundamental	4.653.000,00	4.220.000,00	550.889,62	2.074.266,96	1,44	2.145.733,04	550.889,62	2.074.266,96	1,81	2.145.733,04
	2.800.000,00	2.800.000,00	362.123,35	1.375.345,89	0,95	1.424.654,11	362.123,35	1.375.345,89	1,20	1.424.654,11

**RELATÓRIO RESUMIDO DA EXECUÇÃO ORÇAMENTÁRIA**  
**DEMONSTRATIVO DA EXECUÇÃO DAS DESPESAS POR FUNÇÃO/SUBFUNÇÃO**  
**ORÇAMENTOS FISCAL E DA SEGURIDADE SOCIAL**  
**JANEIRO A AGOSTO 2019/BIMESTRE JULHO - AGOSTO**

FUNÇÃO/SUBFUNÇÃO	DOTAÇÃO INICIAL	DOTAÇÃO ATUALIZADA (a)	DESPESAS EMPENHADAS			SALDO (c) = (a-b)	DESPESAS LIQUIDADAS			SALDO (e) = (a-d)
			No Bimestre	Até o Bimestre (b)	% (b/Total b)		No Bimestre	Até o Bimestre (d)	% (d/Total d)	
<b>DESPESAS (INTRA-ORÇAMENTÁRIAS) (II)</b>	13.131.000,00	12.683.021,14	1.542.449,18	5.764.469,60	4,00	6.918.551,54	1.541.895,60	5.763.916,02	6.919.105,12	
Educação	4.653.000,00	4.220.000,00	550.889,62	2.074.266,96	1,44	2.145.733,04	550.889,62	2.074.266,96	2.145.733,04	
Educação Infantil	1.843.000,00	1.410.000,00	188.766,27	698.921,07	0,49	711.078,93	188.766,27	698.921,07	711.078,93	
Educação de Jovens e Adultos	10.000,00	10.000,00	0,00	0,00	0,00	10.000,00	0,00	0,00	10.000,00	
Cultura	20.000,00	20.000,00	1.979,90	5.642,06	0,00	14.357,94	1.979,90	5.642,06	14.357,94	
Difusão Cultural	20.000,00	20.000,00	1.979,90	5.642,06	0,00	14.357,94	1.979,90	5.642,06	14.357,94	
Direitos da Cidadania	80.000,00	80.000,00	13.304,35	45.627,81	0,03	34.372,19	13.304,35	45.627,81	34.372,19	
Direitos Individuais, Coletivos e Difusos	80.000,00	80.000,00	13.304,35	45.627,81	0,03	34.372,19	13.304,35	45.627,81	34.372,19	
Urbanismo	10.000,00	31.000,00	3.115,99	14.058,40	0,01	16.941,60	3.115,99	14.058,40	16.941,60	
Serviços Urbanos	10.000,00	31.000,00	3.115,99	14.058,40	0,01	16.941,60	3.115,99	14.058,40	16.941,60	
Habitação	20.000,00	20.000,00	0,00	0,00	0,00	20.000,00	0,00	0,00	20.000,00	
Administração Geral	20.000,00	20.000,00	0,00	0,00	0,00	20.000,00	0,00	0,00	20.000,00	
Saneamento	500.000,00	500.000,00	52.175,00	204.157,78	0,14	295.842,22	52.175,00	204.157,78	295.842,22	
Saneamento Básico Urbano	500.000,00	500.000,00	52.175,00	204.157,78	0,14	295.842,22	52.175,00	204.157,78	295.842,22	
Gestão Ambiental	130.000,00	80.000,00	14.888,09	53.032,90	0,04	26.967,10	14.888,09	53.032,90	26.967,10	
Preservação e Conservação Ambiental	130.000,00	80.000,00	14.888,09	53.032,90	0,04	26.967,10	14.888,09	53.032,90	26.967,10	
Agricultura	200.000,00	200.000,00	27.202,45	105.756,82	0,07	94.243,18	27.202,45	105.756,82	94.243,18	
Extensão Rural	200.000,00	200.000,00	27.202,45	105.756,82	0,07	94.243,18	27.202,45	105.756,82	94.243,18	
Comércio e Serviços	40.000,00	40.000,00	423,74	423,74	0,00	39.576,26	423,74	423,74	39.576,26	
Administração Geral	30.000,00	30.000,00	423,74	423,74	0,00	29.576,26	423,74	423,74	29.576,26	
Turismo	10.000,00	10.000,00	0,00	0,00	0,00	10.000,00	0,00	0,00	10.000,00	
Comunicações	15.000,00	15.000,00	0,00	0,00	0,00	15.000,00	0,00	0,00	15.000,00	
Comunicação Social	15.000,00	15.000,00	0,00	0,00	0,00	15.000,00	0,00	0,00	15.000,00	
Transporte	300.000,00	326.908,86	31.758,49	101.472,08	0,07	225.436,78	31.758,49	101.472,08	225.436,78	
Administração Geral	300.000,00	326.908,86	31.758,49	101.472,08	0,07	225.436,78	31.758,49	101.472,08	225.436,78	
Serviços Urbanos	0,00	56.908,86	0,00	56.908,86	0,04	-0,00	0,00	56.908,86	-0,00	
Transporte Rodoviário	0,00	200.000,00	21.388,63	29.589,11	0,02	170.410,89	21.388,63	29.589,11	170.410,89	
Desporto e Lazer	40.000,00	40.000,00	10.369,86	14.974,11	0,01	55.025,89	10.369,86	14.974,11	55.025,89	
Desporto Comunitário	40.000,00	40.000,00	10.369,86	14.974,11	0,01	29.235,11	10.369,86	14.974,11	29.235,11	
			2.973,06	10.764,89	0,01	29.235,11	2.973,06	10.764,89	29.235,11	
			2.973,06	10.764,89	0,01	29.235,11	2.973,06	10.764,89	29.235,11	

**RELATÓRIO RESUMIDO DA EXECUÇÃO ORÇAMENTÁRIA**  
**DEMONSTRATIVO DA EXECUÇÃO DAS DESPESAS POR FUNÇÃO/SUBFUNÇÃO**  
**ORÇAMENTOS FISCAL E DA SEGURIDADE SOCIAL**  
**JANEIRO A AGOSTO 2019/BIMESTRE JULHO - AGOSTO**

FUNÇÃO/SUBFUNÇÃO	DOTAÇÃO INICIAL	DOTAÇÃO ATUALIZADA (a)	DESPESAS EMPENHADAS			SALDO (c) = (a-b)	DESPESAS LIQUIDADAS			SALDO (e) = (a-d)
			No Bimestre	Até o Bimestre (b)	% (b/Total b)		No Bimestre	Até o Bimestre (d)	% (d/Total d)	
DESPESAS (INTRA-ORÇAMENTÁRIAS) (II)	13.131.000,00	12.683.021,14	1.542.449,18	5.764.469,60	4,00	6.918.551,54	1.541.895,60	5.763.916,02	6.919.105,12	
Encargos Especiais	650.000,00	710.000,00	117.550,61	458.834,18	0,32	251.165,82	117.550,61	458.834,18	251.165,82	
Serviço da Dívida Interna	650.000,00	710.000,00	117.550,61	458.834,18	0,32	251.165,82	117.550,61	458.834,18	251.165,82	
<b>TOTAL (III) = (I + II)</b>	<b>245.228.600,00</b>	<b>256.749.067,34</b>	<b>28.224.438,68</b>	<b>144.053.822,43</b>	<b>100,00</b>	<b>112.695.244,91</b>	<b>31.127.379,98</b>	<b>114.617.990,13</b>	<b>142.131.077,21</b>	

FONTE:

P.A.  
 PREFEITURA MUNICIPAL DE ICARA  
*Sandro Giassi Serafin*  
 PREFEITO EM EXERCÍCIO

*Mareio Colometti*  
 CRC-SC 02396710-7  
 CONTADOR

1 Representa uma dotação global sem destinação específica a determinado órgão, unidade orçamentária, programa ou categoria econômica, cujos recursos serão utilizados para abertura de créditos adicionais, não sendo portanto uma função. É apresentada neste demonstrativo por constar no orçamento.

**Demonstrativo da Receita Corrente Líquida**  
**Município de Igará**  
**RELATORIO RESUMIDO DA EXECUÇÃO ORÇAMENTÁRIA**  
**DEMONSTRATIVO DA RECEITA CORRENTE LÍQUIDA**  
**ORÇAMENTO FISCAL E DA SEGURIDADE SOCIAL**  
**SETEMBRO/2018 A AGOSTO/2019**

RRFO - Anexo 3 (LRF, Art. 53, inciso I)

ESPECIFICAÇÃO	EVOLUÇÃO DA RECEITA REALIZADA NOS ÚLTIMOS 12 MESES												TOTAL (ÚLTIMOS 12 MESES)	PREVISÃO ATUALIZADA 2019
	Set-2018	Out-2018	Nov-2018	Dez-2018	Jan-2019	Fev-2019	Mar-2019	Abr-2019	Mai-2019	Jun-2019	Jul-2019	Ago-2019		
<b>RECEITAS CORRENTES (I)</b>	<b>14.871.713,13</b>	<b>14.871.712,18</b>	<b>14.063.243,84</b>	<b>18.029.571,58</b>	<b>19.638.579,78</b>	<b>15.083.822,22</b>	<b>14.838.470,99</b>	<b>13.682.522,96</b>	<b>16.604.238,81</b>	<b>16.380.319,42</b>	<b>19.336.437,54</b>	<b>13.904.010,40</b>	<b>193.354.629,85</b>	<b>201.964.975,00</b>
Impostos, Taxas e Contribuições de Melhoria	2.028.252,79	2.066.246,86	2.235.947,95	2.504.252,41	6.047.579,75	2.650.400,46	2.641.388,25	3.152.773,10	3.015.023,06	2.775.922,17	2.776.574,70	2.474.399,77	34.069.231,37	39.713.975,00
IPTU	122.436,13	129.534,30	99.823,21	166.602,06	4.012.211,66	707.810,96	618.904,46	517.208,95	459.485,43	1.75.704,18	297.684,11	861.106,50	7.293.571,95	8.430.000,00
ISS	756.612,79	750.765,82	1.067.598,79	824.240,74	806.926,38	732.319,63	862.068,19	825.753,24	1.199.581,56	824.430,88	971.108,72	953.599,72	10.535.406,46	11.040.000,00
ITBI	240.597,91	209.976,74	1.42.211,77	107.542,57	324.467,20	103.053,21	143.359,98	153.644,67	1.175.865,59	491.049,12	364.864,27	260.247,04	6.032.064,68	3.500.000,00
IRRF	396.307,99	463.884,04	428.102,89	918.867,29	498.211,29	485.052,90	511.899,56	381.489,45	689.041,36	604.483,27	534.024,39	629.968,80	7.582.529,70	10.443.750,00
Outros Impostos, Taxas e Contribuições de Melhoria	512.297,97	512.185,96	498.211,29	486.999,25	638.012,32	622.603,76	505.156,06	1.274.676,45	689.041,36	932.728,11	1.206.339,35	347.196,44	11.210.971,28	6.084.375,00
Contribuições	641.340,05	636.297,33	562.640,20	2.150.319,85	2.638.880,56	860.021,29	1.193.501,67	917.280,20	1.315.019,31	2.148.670,77	1.212.151,64	1.76.246,76	14.472.244,25	2.409.375,00
Receita Patrimonial	1.391.143,63	2.235.493,94	794.754,53	427.994,02	2.598.702,98	115.493,53	409.534,96	790.947,14	1.281.322,38	2.121.118,64	717.401,37	170.949,68	11.807.838,87	3.675.000,00
Rendimentos de Aplicação Financeira	241.126,66	68.181,63	64.405,55	372.009,74	40.146,38	28.409,64	187.817,89	342.582,62	33.696,93	27.552,13	494.750,27	11.880,00	2.664.385,87	160.000,00
Outras Receitas Patrimoniais	1.149.908,67	2.305,00	8.487,50	11.230,00	10.250,00	173.100,00	13.875,00	16.325,00	15.030,00	11.625,00	11.480,00	12.269,06	135.891,56	
Receita Industrial	-	2.325,00	-	-	-	-	-	-	-	-	-	-	175.725,00	137.229.750,00
Receita de Serviços	10.337.752,68	9.017.149,80	87.400,00	11.721.880,20	9.774.128,03	10.627.209,04	9.592.636,69	9.298.907,19	10.444.258,75	86.000,00	13.539.782,23	9.393.232,20	123.890.305,81	34.750.000,00
Transfêrencias Correntes	1.482.585,31	1.684.207,29	2.115.564,67	2.702.252,55	2.613.800,03	2.871.102,83	2.149.718,40	2.097.286,92	2.691.502,31	2.120.090,45	2.899.215,78	2.116.556,87	28.543.884,41	32.000.000,00
Contribuição do PPM	2.419.911,48	2.441.585,17	2.585.723,84	2.790.502,61	2.883.832,59	2.747.218,14	2.637.374,38	2.705.153,56	2.647.991,53	6.144.111,04	755.071,58	2.501.252,22	31.634.261,30	32.000.000,00
Conta-Rate do ICMS	661.927,68	733.560,15	490.279,08	383.412,92	493.240,38	623.005,27	655.947,89	748.533,73	796.899,21	614.411,04	972,75	809.375,09	7.787.682,82	8.000.000,00
Conta-Rate do EVA	7.087,78	23.853,65	7.671,39	3.038,00	23.986,31	951,21	3.003,11	740,11	984,98	2.219,88	972,75	195,12	30.691,28	50.000,00
Transfêrencias da LC 87/1996 - ICMS - Desoneração	7.672,82	7.672,82	7.672,82	7.672,82	7.672,82	7.672,82	7.672,82	7.672,82	7.672,82	7.672,82	7.672,82	7.672,82	397.778,91	530.000,00
Transfêrencias da LC 61/1989 - IP1	33.986,41	36.523,88	33.067,03	42.313,11	9.209,71	34.904,94	33.710,55	34.176,15	33.464,85	35.095,13	35.527,63	31.797,52	32.671.509,50	32.326.250,00
Transfêrencias do FUNDIB	2.530.671,60	2.508.091,69	2.648.543,53	2.921.077,70	2.886.263,67	2.942.706,56	2.674.454,81	2.726.204,29	2.860.051,73	2.611.344,40	2.621.628,22	2.680.458,48	32.749.772,30	29.353.500,00
Outras Transfêrencias Correntes	3.191.910,80	1.501.651,15	1.973.246,53	1.869.590,49	861.793,54	1.407.220,09	1.438.427,53	1.486.792,43	1.413.561,14	1.776.288,34	4.575.897,54	974.948,47	9.400.325,58	7.550.000,00
Outras Receitas Correntes	517.576,98	823.212,62	1.257.327,16	1.231.895,10	510.095,90	784.538,26	799.716,53	663.707,71	1.144.532,46	1.559.756,98	1.759.970,86	1.343.788,32	18.726.437,43	19.000.000,00
Outras Receitas Correntes	1.354.495,75	1.413.468,58	1.473.327,16	1.957.528,65	1.681.301,58	1.679.206,46	1.517.046,97	1.568.811,54	1.448.331,60	1.398.893,63	641.039,75	217.137,16	4.884.007,74	4.589.600,00
DEDUÇÕES (II)	382.777,52	384.613,87	382.229,92	728.467,95	411.015,36	382.861,45	386.906,84	419.016,22	1.448.974,07	1.488.974,07	841.039,19	34.796,01	582.613,41	
Contrib. do Servidor para o Plano de Previdência	32.079,00	36.559,58	42.701,67	65.169,98	65.072,63	40.888,76	34.189,45	32.613,45	65.148,89	51.866,80	1.037.347,92	1.091.835,16	13.240.485,96	14.420.000,00
Compensação Financeira entre Regimes Previdenciários	923.033,85	989.571,94	1.048.395,57	1.163.890,72	1.205.213,59	1.255.456,25	1.095.950,68	1.117.181,87	1.234.214,64	1.078.319,52	1.037.347,92	1.091.835,16	19.377,32	
Delegação de Receita para Formação do FUNDIB	16.603,58	2.721,94	-	-	-	-	-	-	-	-	-	-	-	-
Contribuição Patronal para o RPPS e/ou Assistência Social	13.567.272,38	13.458.243,60	12.589.916,68	16.027.042,93	17.957.270,20	13.404.615,76	13.321.424,02	14.113.271,42	15.155.901,21	14.851.166,47	17.576.466,68	12.580.222,07	174.628.258,42	182.955.375,00

FONTE: Sistema Beta SAPO

PREFEITURA MUNICIPAL DE IGARÁ  
**Sandro Giassi Serafin**  
 PREFEITO EM EXERCÍCIO

**Marcio Colometti**  
 CRC-SC 02386710-7  
 CONTADOR

Em Reais

Município de IÇARA - SC  
RELATÓRIO RESUMIDO DA EXECUÇÃO ORÇAMENTÁRIA  
DEMONSTRATIVO DAS RECEITAS E DESPESAS PREVIDENCIÁRIAS DO REGIME PRÓPRIO DE PREVIDÊNCIA DOS SERVIDORES  
ORÇAMENTOS FISCAL E DA SEGURIDADE SOCIAL  
JANEIRO A AGOSTO 2019/BIMESTRE JULHO - AGOSTO  
Consolidação Administração Indireta

RREO - Anexo 4 (LRF, Art. 53, inciso II)

R\$ 1,00


RECEITAS PREVIDENCIÁRIAS - RPPS	PREVISÃO INICIAL	PREVISÃO ATUALIZADA	RECEITAS REALIZADAS	
			Até o Bimestre/2019	Até o Bimestre/2018
<b>RECEITAS CORRENTES (I)</b>	<b>14.162.600,00</b>	<b>14.162.600,00</b>	<b>16.104.138,93</b>	<b>7.057.591,04</b>
Receita de Contribuições dos Segurados	4.589.600,00	4.589.600,00	2.981.251,66	3.359.234,53
Civil	4.589.600,00	4.589.600,00	2.981.251,66	3.359.234,53
Ativo	4.270.000,00	4.270.000,00	2.744.319,51	3.172.370,38
Inativo	308.000,00	308.000,00	229.824,09	180.095,05
Pensionista	11.600,00	11.600,00	7.108,06	6.769,10
Militar	0,00	0,00	0,00	0,00
Ativo	0,00	0,00	0,00	0,00
Inativo	0,00	0,00	0,00	0,00
Pensionista	0,00	0,00	0,00	0,00
Receita de Contribuições Patronais	7.600.000,00	7.600.000,00	5.144.112,46	0,00
Civil	7.600.000,00	7.600.000,00	5.144.112,46	0,00
Ativo	0,00	0,00	0,00	0,00
Inativo	7.600.000,00	7.600.000,00	5.144.112,46	0,00
Pensionista	0,00	0,00	0,00	0,00
Militar	0,00	0,00	0,00	0,00
Ativo	0,00	0,00	0,00	0,00
Inativo	0,00	0,00	0,00	0,00
Pensionista	0,00	0,00	0,00	0,00
Receita Patrimonial	1.973.000,00	1.973.000,00	8.005.831,17	3.357.024,65
Receitas Imobiliárias	0,00	0,00	0,00	0,00
Receitas de Valores Mobiliários	1.973.000,00	1.973.000,00	8.005.831,17	3.357.024,65
Outras Receitas Patrimoniais	0,00	0,00	0,00	0,00
Receita de Serviços	0,00	0,00	0,00	0,00
Outras Receitas Correntes	0,00	0,00	-27.056,36	341.331,86
Compensação Previdenciária do RGPS para o RPPS	0,00	0,00	0,00	0,00
Aportes Periódicos para Amortização de Déficit Atuarial do RPPS (II)	0,00	0,00	-27.056,36	0,00
Demais Receitas Correntes	0,00	0,00	0,00	341.331,86
RECEITAS DE CAPITAL (III)	0,00	0,00	0,00	0,00
Alienação de Bens, Direitos e Ativos	0,00	0,00	0,00	0,00
Amortização de Empréstimos	0,00	0,00	0,00	0,00
Outras Receitas de Capital	0,00	0,00	0,00	0,00
<b>TOTAL DAS RECEITAS PREVIDENCIÁRIAS RPPS - (IV) = (I + III - II)</b>	<b>14.162.600,00</b>	<b>14.162.600,00</b>	<b>16.131.195,29</b>	<b>7.057.591,04</b>




**RELATÓRIO RESUMIDO DA EXECUÇÃO ORÇAMENTÁRIA**  
**DEMONSTRATIVO DAS RECEITAS E DESPESAS PREVIDENCIÁRIAS DO REGIME PRÓPRIO DE PREVIDÊNCIA DOS SERVIDORES**  
**ORÇAMENTOS FISCAL E DA SEGURIDADE SOCIAL**  
**JANEIRO A AGOSTO 2019/BIMESTRE JULHO - AGOSTO**  
 Consolidação Administração Indireta

	PERÍODO DE REFERÊNCIA	
	2019	2018
BENS E DIREITOS DO RPPS		
Investimentos e Aplicações	76.947.593,36	72.085.598,65
Outros Bens e Direitos	0,00	0,00

FONTE:

  
 PREFEITURA MUNICIPAL DE IÇARA  
**Sandro Giassi Serafin**  
 PREFEITO EM EXERCÍCIO

  
 Mircea Colonetti  
 CRC-SC 023967/0-7  
 CONTADOR

Município de ICARA - SC  
RELATÓRIO RESUMIDO DA EXECUÇÃO ORÇAMENTÁRIA  
**DEMONSTRATIVO DOS RESULTADOS PRIMÁRIO E NOMINAL**  
ORÇAMENTOS FISCAL E DA SEGURIDADE SOCIAL  
JANEIRO A AGOSTO 2019/BIMESTRE JULHO - AGOSTO

RREO - ANEXO 6 (LRF, art 53, inciso III)

R\$ 1,00

RECEITAS PRIMÁRIAS	PREVISÃO ATUALIZADA	ACIMA DA LINHA	
		Até o Bimestre/2019	RECEITAS REALIZADAS(a)
<b>RECEITAS CORRENTES (I)</b>	187.384.975,00	122.244.637,43	
Impostos, Taxas e Contribuições de Melhoria	39.713.750,00	25.234.531,36	
I.P.T.U.	8.430.000,00	6.875.176,25	
I.S.S.	11.040.000,00	7.156.188,32	
I.T.B.I.	3.500.000,00	1.805.429,59	
I.R.R.F.	6.300.000,00	3.824.901,97	
Outros Impostos, Taxas e Contribuições de Melhoria	10.443.750,00	5.572.835,23	
Contribuições	11.177.100,00	7.219.873,85	
Receita Patrimonial	6.084.375,00	9.536.674,50	
Aplicações Financeiras(II)	2.409.375,00	8.210.768,76	
Outras Receitas Patrimoniais	3.675.000,00	1.325.905,74	
Transferências Correntes	122.859.750,00	73.834.150,79	
Cota-Parte do FPM	28.500.000,00	15.878.522,26	
Cota-Parte do ICMS	25.600.000,00	17.117.231,26	
Cota-Parte do IPVA	6.400.000,00	4.397.157,76	
Cota-Parte do ITR	40.000,00	26.442,87	
Transferências da LC 87/1996	200.000,00	0,00	
Transferências da LC 61/1989	440.000,00	198.309,15	
Transferências do FUNDEB	32.326.250,00	22.003.114,16	
Outras Transferências Correntes	29.353.500,00	14.213.373,33	
Demais Receitas Correntes	7.550.000,00	6.419.406,93	
Outras Receitas Financeiras (III)	0,00	0,00	
Receitas Correntes Restantes	7.550.000,00	6.419.406,93	
<b>RECEITAS PRIMÁRIAS CORRENTES (IV) = (I-II-III)</b>	184.975.600,00	114.033.868,67	
<b>RECEITAS DE CAPITAL (V)</b>	50.083.625,00	6.930.451,79	
Operação de Crédito(VI)	40.900.000,00	5.921.813,60	
Amortização de Empréstimos (VII)	0,00	0,00	
Alienação de Bens	1.169.625,00	0,00	
Receitas de Alienação de Investimentos Temporários (VIII)	0,00	0,00	
Receitas de Alienação de Investimentos Permanentes (IX)	0,00	0,00	



Município de ICARA - SC  
RELATÓRIO RESUMIDO DA EXECUÇÃO ORÇAMENTÁRIA  
**DEMONSTRATIVO DOS RESULTADOS PRIMÁRIO E NOMINAL**  
ORÇAMENTOS FISCAL E DA SEGURIDADE SOCIAL  
JANEIRO A AGOSTO 2019/BIMESTRE JULHO - AGOSTO

Continuação 2/4

	ACIMA DA LINHA						
	PREVISÃO ATUALIZADA	Até o Bimestre/2019					
		RECEITAS REALIZADAS(a)					
<b>RECEITAS PRIMÁRIAS</b>							
Outras Aliações de Bens	1.169.625,00					0,00	
Transferências de Capital	8.014.000,00					1.008.638,19	
Convênios	6.393.000,00					625.804,89	
Outras Transferências de Capital	1.621.000,00					382.833,30	
Outras Receitas de Capital	0,00					0,00	
Outras Receitas de Capital Não Primárias (X)	0,00					0,00	
Outras Receitas de Capital Primárias	0,00					0,00	
<b>RECEITAS PRIMÁRIAS DE CAPITAL (XI) = (V - VI - VII - VIII - IX - X)</b>	<b>9.183.625,00</b>					<b>1.008.638,19</b>	
<b>RECEITA PRIMÁRIA TOTAL (XII) = (IV + XI)</b>	<b>194.159.225,00</b>					<b>115.042.506,86</b>	
Até o Bimestre/2019							
<b>DESPESAS PRIMÁRIAS</b>							
	DOTAÇÃO ATUALIZADA	DESPESAS EMPENHADAS	DESPESAS LIQUIDADAS	DESPESAS PAGAS (a)	RESTOS A PAGAR PROCESSADOS PAGOS (b)	RESTOS A PAGAR NÃO PROCESSADOS	
						LIQUIDADOS	PAGOS (c)
DESPESAS CORRENTES (XIII)	160.069.693,23	108.482.157,97	96.207.153,68	87.022.376,07	8.785.451,09	125.966,42	125.198,62
Pessoal e Encargos Sociais	92.782.428,66	60.347.879,22	60.305.257,31	54.369.448,01	5.820.391,24	0,00	0,00
Juros e Encargos da Dívida (XIV)	5.300.000,00	2.834.528,04	2.834.528,04	2.834.528,04	0,00	0,00	0,00
Outras Despesas Correntes	61.987.264,57	45.299.750,71	33.067.368,33	29.818.400,02	2.965.059,85	125.966,42	125.198,62
Transferências Constitucionais e Legais	0,00	0,00	0,00	0,00	0,00	0,00	0,00
Demais Despesas Correntes	61.987.264,57	45.299.750,71	33.067.368,33	29.818.400,02	2.965.059,85	125.966,42	125.198,62
DESPESAS PRIMÁRIAS CORRENTES (XV) = (XIII - XIV)	154.769.693,23	105.647.629,93	93.372.625,64	84.187.848,03	8.785.451,09	125.966,42	125.198,62
DESPESAS DE CAPITAL (XVI)	83.646.352,97	29.807.194,86	12.646.920,43	11.234.017,29	1.687.256,92	0,00	0,00
Investimentos	78.606.352,97	27.098.005,95	9.937.731,52	8.524.828,38	1.687.256,92	0,00	0,00
Inversões Financeiras	0,00	0,00	0,00	0,00	0,00	0,00	0,00
Concessão de Empréstimos e Financiamentos (XVII)	0,00	0,00	0,00	0,00	0,00	0,00	0,00
Aquisição de Título de Capital já Integralizado (XVIII)	0,00	0,00	0,00	0,00	0,00	0,00	0,00
Aquisição de Título de Crédito (XIX)	0,00	0,00	0,00	0,00	0,00	0,00	0,00
Demais Inversões Financeiras	0,00	0,00	0,00	0,00	0,00	0,00	0,00
Amortização da Dívida (XX)	5.040.000,00	2.709.188,91	2.709.188,91	2.709.188,91	0,00	0,00	0,00
DESPESAS PRIMÁRIAS DE CAPITAL (XXI) = (XVI - XVII - XVIII - XIX - XX)	78.606.352,97	27.098.005,95	9.937.731,52	8.524.828,38	1.687.256,92	0,00	0,00

Continua 2/4


Município de ICARA - SC  
RELATÓRIO RESUMIDO DA EXECUÇÃO ORÇAMENTÁRIA  
**DEMONSTRATIVO DOS RESULTADOS PRIMÁRIO E NOMINAL**  
ORÇAMENTOS FISCAL E DA SEGURIDADE SOCIAL  
JANEIRO A AGOSTO 2019/BIMESTRE JULHO - AGOSTO


Continuação 3/4

DESPESAS PRIMÁRIAS	DOTAÇÃO ATUALIZADA	Até o Bimestre/2019					
		DESPESAS EMPENHADAS	DESPESAS LIQUIDADAS	DESPESAS PAGAS (a)	RESTOS A PAGAR PROCESSADOS PAGOS (b)	RESTOS A PAGAR NÃO PROCESSADOS	
						LIQUIDADOS	PAGOS (c)
RESERVA DE CONTINGÊNCIA (XXII)	350.000,00	0,00	0,00	0,00	0,00	0,00	0,00
<b>DESPESA PRIMÁRIA TOTAL (XXIII) = (XV + XXI + XXII)</b>	<b>233.726.046,20</b>	<b>132.745.635,88</b>	<b>103.310.357,16</b>	<b>92.712.676,41</b>	<b>10.472.708,01</b>	<b>125.966,42</b>	<b>125.198,62</b>
<b>RESULTADO PRIMÁRIO - Acima da Linha (XXIV) = [XIIa - (XXIIIa + XXIIIb + XXIIIc)]</b>	<b>11.731.923,82</b>						
<b>META FISCAL PARA O RESULTADO PRIMÁRIO</b>	<b>VALOR CORRENTE</b>						
Meta fixada no Anexo de Metas Fiscais da LDO para o exercício de referência	3.196.000,00						
	Até o Bimestre/2019						
<b>JUROS NOMINAIS</b>	<b>VALOR INCORRIDO</b>						
Juros, Encargos e Variações Monetárias Ativos (XXV)	8.229.483,87						
Juros, Encargos e Variações Monetárias Passivos (XXVI)	2.899.897,18						
<b>RESULTADO NOMINAL - Acima da Linha (XXVII) = XXIV + (XXV - XXVI)</b>	<b>17.061.510,51</b>						
<b>META FISCAL PARA O RESULTADO NOMINAL</b>	<b>VALOR CORRENTE</b>						
Meta fixada no Anexo de Metas Fiscais da LDO para o exercício de referência	-3.000.000,00						
<b>ABAIXO DA LINHA</b>							
<b>SALDO</b>							
<b>CÁLCULO DO RESULTADO NOMINAL</b>	Em 31 Dez 2018(a)		Até o Bimestre/2019(b)				
DÍVIDA CONSOLIDADA (XXVIII)	74.735.769,32		77.554.928,97				
DEDUÇÕES (XXIX)	901.148,11		18.989.004,79				
Disponibilidade de Caixa	0,00		18.087.856,68				
Disponibilidade de Caixa Bruta	9.420.693,13		21.610.961,50				
(-) Restos a Pagar Processados (XXX)	13.970.207,13		3.523.104,82				
Demais Haveres Financeiros	901.148,11		901.148,11				
DÍVIDA CONSOLIDADA LÍQUIDA (XXXI) = (XXVIII - XXIX)	73.834.621,21		58.565.924,18				
<b>RESULTADO NOMINAL - Abaixo da Linha (XXXII) = (XXXIa - XXXIb)</b>	<b>15.268.697,03</b>						

Município de ICARA - SC  
**RELATÓRIO RESUMIDO DA EXECUÇÃO ORÇAMENTÁRIA**  
**DEMONSTRATIVO DOS RESULTADOS PRIMÁRIO E NOMINAL**  
 ORÇAMENTOS FISCAL E DA SEGURIDADE SOCIAL  
 JANEIRO A AGOSTO 2019/BIMESTRE JULHO - AGOSTO

AJUSTE METODOLÓGICO	Até o Bimestre/2019
VARIÇÃO SALDO RPP = (XXXIII) = (XXXa - XXXb)	10.447.102,31
RECEITA DE ALIENAÇÃO DE INVESTIMENTOS PERMANENTES (IX)	0,00
PASSIVOS RECONHECIDOS NA DC (XXXIV)	0,00
VARIAÇÃO CAMBIAL (XXXV)	0,00
PAGAMENTO DE PRECATORIOS INTEGRANTES DA DC (XXXVI)	0,00
OUTROS AJUSTES (XXXVII)	0,00
<b>RESULTADO NOMINAL AJUSTADO - Abaixo da Linha (XXXVIII) = (XXXII - XXXIII - IX + XXXIV + XXXV - XXXVI + XXXVII)</b>	<b>4.821.594,72</b>
<b>RESULTADO PRIMÁRIO - Abaixo da Linha (XXXIX) = XXXVIII - (XXV - XXVI)</b>	<b>-507.991,97</b>
<b>INFORMAÇÕES ADICIONAIS</b>	<b>PREVISÃO ORÇAMENTÁRIA</b>
SALDO DE EXERCÍCIOS ANTERIORES	1.909.956,38
Recursos Arrecadados em Exercícios Anteriores - RPPS	0,00
Superávit Financeiro Utilizado para Abertura e Reabertura de Créditos Adicionais	1.909.956,38
RESERVA ORÇAMENTÁRIA DO RPPS	0,00

  
 PREFEITURA MUNICIPAL DE ICARA  
*Sandro Giassi Serafin*  
 PREFEITO EM EXERCÍCIO

  
**Marcia Colanetti**  
 CRC-SC 02396710-7  
 CONTADOR

Município de ICARA - SC  
RELATÓRIO RESUMIDO DA EXECUÇÃO ORÇAMENTÁRIA  
DEMONSTRATIVO DOS RESTOS A PAGAR POR PODER E ÓRGÃO  
ORÇAMENTOS FISCAL E DA SEGURIDADE SOCIAL  
JANEIRO A AGOSTO 2019/BIMESTRE JULHO - AGOSTO

RRRO - Anexo 7 (URF, art. 53, inciso V)

R\$ 1,00

PODER/ÓRGÃO	RP PROCESSADOS E NÃO PROCESSADOS EM EXERCÍCIOS ANTERIORES				RP NÃO PROCESSADOS				Saldo Total L=(e+h)				
	Inscritos		Pagos (c)	Cancelados (d)	Saldo e = (a+h) - (c+d)	Inscritos		Pagos (i)		Cancelados (j)	Saldo k = (f+g) - (i+j)		
	Em Exercícios Anteriores (a)	Em 31 de Dezembro de 2018 (b)				Em Exercícios Anteriores (f)	Em 31 de Dezembro de 2018 (g)					Liquidados (h)	
<b>RESTOS A PAGAR (EXCETO INTRA-ORÇAMENTÁRIOS) (I)</b>													
<b>EXECUTIVO</b>													
ADMINISTRAÇÃO DIRETA	2.527.040,10	11.470.766,23	10.472.708,01	-	3.525.098,32	3.927,56	138.549,94	125.786,42	125.198,62	604,00	16.674,88	3.541.773,20	
FUNDO DE ASSISTENCIA SOCIAL	2.527.040,10	11.470.766,23	10.472.708,01	0,00	3.525.098,32	3.927,56	138.549,94	125.786,42	125.198,62	604,00	16.674,88	3.541.773,20	
FUNDO DE HABITACAO E INTERESSE SOCIAL	2.526.373,43	9.118.857,65	8.210.088,18	0,00	3.435.142,90	148,50	100.968,78	100.968,78	100.968,78	0,00	148,50	3.435.291,40	
FUNDO MUNIC. ASSIST. SOCIAL	0,00	320.060,31	234.906,79	0,00	85.153,52	0,00	250,00	250,00	250,00	0,00	0,00	85.153,52	
FUNDO MUNIC. DOS DIREITOS CRIANCA E ADOLE	3.125,00	37.451,50	33.434,86	0,00	4.016,64	0,00	2.500,00	2.500,00	2.500,00	0,00	0,00	4.016,64	
FUNDO MUNIC. DE SAUDE	0,00	130,41	130,41	0,00	0,00	0,00	0,00	0,00	0,00	0,00	0,00	0,00	
FUNDO MUNIC. DE SAUDE	0,00	4.239,19	4.239,19	0,00	0,00	0,00	0,00	0,00	0,00	0,00	0,00	0,00	
FUNDO MUNIC. DE SAUDE	67,00	0,00	0,00	0,00	67,00	0,00	0,00	0,00	0,00	0,00	0,00	67,00	
FUNDO MUNIC. DE SAUDE	0,00	91.288,55	9.123,51	0,00	82.165,04	0,00	0,00	0,00	0,00	0,00	0,00	82.165,04	
FUNDO MUNIC. DE SAUDE	0,00	0,00	0,00	0,00	4.786,50	0,00	0,00	0,00	0,00	0,00	0,00	4.786,50	
FUNDO MUNIC. DE SAUDE	4.786,50	0,00	0,00	0,00	4.786,50	0,00	0,00	0,00	0,00	0,00	0,00	4.786,50	
FUNDO MUNIC. DE SAUDE	0,00	9.771,35	0,00	0,00	9.771,35	0,00	0,00	0,00	0,00	0,00	0,00	9.771,35	
FUNDO MUNIC. DE SAUDE	0,00	0,00	0,00	0,00	10.548,48	0,00	0,00	0,00	0,00	0,00	0,00	10.548,48	
FUNDO MUNIC. DE SAUDE	10.548,48	0,00	1.376,00	0,00	9.556,08	0,00	0,00	0,00	0,00	0,00	0,00	9.556,08	
FUNDO MUNIC. DE SAUDE	0,00	10.932,08	0,00	0,00	23.924,86	0,00	0,00	0,00	0,00	0,00	0,00	23.924,86	
FUNDO MUNIC. DE SAUDE	23.924,86	0,00	0,00	0,00	46.294,88	0,00	0,00	0,00	0,00	0,00	0,00	46.294,88	
FUNDO MUNIC. DE SAUDE	0,00	73.973,74	27.678,86	0,00	46.294,88	0,00	0,00	0,00	0,00	0,00	0,00	46.294,88	
FUNDO MUNIC. DE SAUDE	0,00	0,00	0,00	0,00	730,00	0,00	0,00	0,00	0,00	0,00	0,00	730,00	
FUNDO MUNIC. DE SAUDE	730,00	0,00	0,00	0,00	5.239,69	0,00	0,00	0,00	0,00	0,00	0,00	5.239,69	
FUNDO MUNIC. DE SAUDE	0,00	5.389,69	150,00	0,00	5.129,86	0,00	0,00	0,00	0,00	0,00	0,00	5.129,86	
FUNDO MUNIC. DE SAUDE	5.129,86	0,00	0,00	0,00	5.129,86	0,00	0,00	0,00	0,00	0,00	0,00	5.129,86	
FUNDO MUNIC. DE SAUDE	0,00	135.607,71	3.588,15	0,00	132.019,56	0,00	0,00	0,00	0,00	0,00	0,00	132.019,56	
FUNDO MUNIC. DE SAUDE	1.662,50	0,00	77.027,06	0,00	1.662,50	0,00	0,00	0,00	0,00	0,00	0,00	1.662,50	
FUNDO MUNIC. DE SAUDE	0,00	82.908,87	0,00	0,00	5.881,81	0,00	0,00	0,00	0,00	0,00	0,00	5.881,81	
FUNDO MUNIC. DE SAUDE	0,00	0,00	0,00	0,00	7.756,61	0,00	0,00	0,00	0,00	0,00	0,00	7.756,61	
FUNDO MUNIC. DE SAUDE	7.756,61	0,00	0,00	0,00	600,00	0,00	0,00	0,00	0,00	0,00	0,00	600,00	
FUNDO MUNIC. DE SAUDE	0,00	5.503,01	5.503,01	0,00	0,00	0,00	0,00	0,00	0,00	0,00	0,00	0,00	
FUNDO MUNIC. DE SAUDE	600,00	0,00	0,00	0,00	38.912,09	0,00	0,00	0,00	0,00	0,00	0,00	38.912,09	
FUNDO MUNIC. DE SAUDE	0,00	976.477,78	62,90	0,00	13.671,22	0,00	0,00	0,00	0,00	0,00	0,00	13.671,22	
FUNDO MUNIC. DE SAUDE	13.734,12	0,00	44.118,86	0,00	17.742,57	0,00	0,00	0,00	0,00	0,00	0,00	17.742,57	
FUNDO MUNIC. DE SAUDE	0,00	44.118,86	8.857,22	0,00	7.345,00	0,00	0,00	0,00	0,00	0,00	0,00	7.345,00	
FUNDO MUNIC. DE SAUDE	26.599,79	0,00	55.488,17	0,00	0,00	0,00	0,00	0,00	0,00	0,00	0,00	0,00	
FUNDO MUNIC. DE SAUDE	0,00	0,00	0,00	0,00	2.883,40	0,00	0,00	0,00	0,00	0,00	0,00	2.883,40	
FUNDO MUNIC. DE SAUDE	0,00	11.698,87	11.698,87	0,00	0,00	0,00	0,00	0,00	0,00	0,00	0,00	0,00	
FUNDO MUNIC. DE SAUDE	7.345,00	0,00	44.118,86	0,00	0,00	0,00	0,00	0,00	0,00	0,00	0,00	0,00	
FUNDO MUNIC. DE SAUDE	0,00	0,00	0,00	0,00	79.293,34	0,00	0,00	0,00	0,00	0,00	0,00	79.293,34	
FUNDO MUNIC. DE SAUDE	2.883,40	0,00	693.725,45	0,00	146.383,19	0,00	0,00	0,00	0,00	0,00	0,00	146.383,19	
FUNDO MUNIC. DE SAUDE	0,00	773.018,79	29.443,88	0,00	32.590,70	0,00	0,00	0,00	0,00	0,00	0,00	32.590,70	
FUNDO MUNIC. DE SAUDE	175.827,07	0,00	2.258,89	0,00	38.195,56	0,00	0,00	0,00	0,00	0,00	0,00	38.195,56	
FUNDO MUNIC. DE SAUDE	0,00	34.849,59	0,00	0,00	602,48	0,00	0,00	0,00	0,00	0,00	0,00	602,48	
FUNDO MUNIC. DE SAUDE	38.195,56	0,00	0,00	0,00	17.909,15	0,00	0,00	0,00	0,00	0,00	0,00	17.909,15	
FUNDO MUNIC. DE SAUDE	0,00	602,48	0,00	0,00	0,00	0,00	0,00	0,00	0,00	0,00	0,00	0,00	
FUNDO MUNIC. DE SAUDE	0,00	0,00	31.087,46	0,00	0,00	0,00	0,00	0,00	0,00	0,00	0,00	0,00	
FUNDO MUNIC. DE SAUDE	17.909,15	0,00	0,00	0,00	0,00	0,00	0,00	0,00	0,00	0,00	0,00	0,00	
FUNDO MUNIC. DE SAUDE	0,00	31.087,46	0,00	0,00	13.604,48	0,00	0,00	0,00	0,00	0,00	0,00	13.604,48	
FUNDO MUNIC. DE SAUDE	0,00	0,00	197,00	0,00	0,00	0,00	0,00	0,00	0,00	0,00	0,00	0,00	
FUNDO MUNIC. DE SAUDE	13.604,48	0,00	0,00	0,00	0,00	0,00	0,00	0,00	0,00	0,00	0,00	0,00	
FUNDO MUNIC. DE SAUDE	0,00	0,00	19,00	0,00	7.089,56	0,00	0,00	0,00	0,00	0,00	0,00	7.089,56	
FUNDO MUNIC. DE SAUDE	7.089,56	0,00	19.365,54	0,00	0,00	0,00	0,00	0,00	0,00	0,00	0,00	0,00	
FUNDO MUNIC. DE SAUDE	0,00	0,00	0,00	0,00	4.716,43	0,00	0,00	0,00	0,00	0,00	0,00	4.716,43	
FUNDO MUNIC. DE SAUDE	0,00	0,00	96.356,32	0,00	92.371,76	0,00	0,00	0,00	0,00	0,00	0,00	92.371,76	
FUNDO MUNIC. DE SAUDE	4.716,43	0,00	0,00	0,00	15.087,80	0,00	0,00	0,00	0,00	0,00	0,00	15.087,80	
FUNDO MUNIC. DE SAUDE	0,00	188.728,08	0,00	0,00	2.185,97	0,00	0,00	0,00	0,00	0,00	0,00	2.185,97	
FUNDO MUNIC. DE SAUDE	15.087,80	0,00	0,00	0,00	322,00	0,00	0,00	0,00	0,00	0,00	0,00	322,00	
FUNDO MUNIC. DE SAUDE	0,00	2.185,97	0,00	0,00	0,00	0,00	0,00	0,00	0,00	0,00	0,00	0,00	
FUNDO MUNIC. DE SAUDE	322,00	0,00	7.405,25	0,00	0,00	0,00	0,00	0,00	0,00	0,00	0,00	0,00	
FUNDO MUNIC. DE SAUDE	0,00	0,00	0,00	0,00	25.336,36	0,00	0,00	0,00	0,00	0,00	0,00	25.336,36	
FUNDO MUNIC. DE SAUDE	25.336,36	0,00	0,00	0,00	0,00	0,00	0,00	0,00	0,00	0,00	0,00	0,00	

Município de ICARA - SC  
RELATÓRIO RESUMIDO DA EXECUÇÃO ORÇAMENTÁRIA  
DEMONSTRATIVO DOS RESTOS A PAGAR POR PODER E ÓRGÃO  
ORÇAMENTOS FISCAL E DA SEGURIDADE SOCIAL  
JANEIRO A AGOSTO 2019/BIMESTRE JULHO - AGOSTO

RREO - Anexo 7 (LRF, art. 53, inciso V)

R\$ 1,00

PODER/ÓRGÃO	RP PROCESSADOS E NÃO PROCESSADOS LIQUIDADOS EM EXERCÍCIOS ANTERIORES						RP NÃO PROCESSADOS							
	Inscritos			Cancelados (d)	Saldo e = (a+b) - (c+d)	Inscritos			Liquidados (h)	Pagos (i)	Cancelados (j)	Saldo k = (f+g) - (i+j)	Saldo Total L=(e+k)	
	Em Exercícios Anteriores (a)	Em 31 de Dezembro de 2018 (b)	Pagos (c)			Em Exercícios Anteriores (f)	Em 31 de Dezembro de 2018 (g)							
<b>RESTOS A PAGAR (EXCETO INTRA-ORÇAMENTÁRIOS) (II)</b>														
<b>EXECUTIVO</b>	2.527.040,10	11.470.766,23	10.472.708,01	-	3.525.098,92	3.927,56	138.549,94	125.786,42	125.198,62	604,00	16.674,88	3.541.773,20		
ADMINISTRAÇÃO DIRETA	2.527.040,10	11.470.766,23	10.472.708,01	0,00	3.525.098,32	3.927,56	138.549,94	125.786,42	125.198,62	604,00	16.674,88	3.541.773,20		
FUNDO MUNICIPAL DE SAÚDE	2.526.373,43	9.118.857,65	8.210.088,18	0,00	3.435.142,90	148,50	100.968,78	100.968,78	100.968,78	0,00	148,50	3.435.291,40		
GABINETE DO PREFEITO	0,00	23.991,14	23.991,14	0,00	0,00	0,00	0,00	0,00	0,00	0,00	0,00	0,00		
GABINETE DO VICE-PREFEITO	1.820,10	206.453,83	114.091,06	0,00	94.182,87	0,00	0,00	0,00	0,00	0,00	0,00	0,00		
GABINETE DO VICE-PREFEITO	261,04	0,00	261,04	0,00	0,00	0,00	0,00	0,00	0,00	0,00	0,00	0,00		
PROCURADORIA GERAL	0,00	22.143,90	9.405,55	0,00	12.738,35	0,00	0,00	0,00	0,00	0,00	0,00	0,00		
SEGR ASSIST SOCIAL HABIT TRABALHO E RENDA	80,00	108.977,70	74.915,90	0,00	34.141,80	0,00	0,00	0,00	0,00	0,00	0,00	0,00		
SEGR PLANEJAMENTO E DESENVOLVIMENTO UR	0,00	95.521,41	53.416,20	0,00	42.105,21	0,00	0,00	0,00	0,00	0,00	0,00	0,00		
SEGR. DE EDUCAÇÃO CIENCIA E TECNOLOGIA	0,00	1.728.862,13	1.608.155,26	0,00	120.706,87	0,00	47.086,73	47.086,73	47.086,73	0,00	0,00	0,00		
SEGR. EDUCAÇÃO CIENCIA E TECNOLOGIA	939,71	0,00	0,00	0,00	939,71	0,00	0,00	0,00	0,00	0,00	0,00	0,00		
SEGR. EDUCAÇÃO CIENCIA E TECNOLOGIA	0,00	3.242.743,10	2.714.964,14	0,00	527.778,96	0,00	754,90	754,90	754,90	0,00	0,00	0,00		
SEGR. EDUCAÇÃO CIENCIA E TECNOLOGIA	269.381,83	0,00	75.600,36	0,00	193.781,47	148,50	0,00	0,00	0,00	0,00	148,50	193.929,97		
SECRETARIA DA FAZENDA	32.869,89	649.261,35	468.154,05	0,00	213.977,18	0,00	48.252,02	48.252,02	48.252,02	0,00	0,00	0,00		
SECRETARIA DA INDÚSTRIA E DO COMÉRCIO	8.388,25	0,00	504,00	0,00	7.884,25	0,00	0,00	0,00	0,00	0,00	0,00	0,00		
SECRETARIA DE ADMINISTRAÇÃO	186.343,46	0,00	10.747,62	0,00	175.595,84	0,00	0,00	0,00	0,00	0,00	0,00	0,00		
SECRETARIA DE AGRICULTURA	7.899,55	100.297,00	75.424,66	0,00	32.771,89	0,00	2.125,13	2.125,13	2.125,13	0,00	0,00	0,00		
SECRETARIA DE ARTICULAÇÃO ESTADUAL E NAC	131,20	0,00	0,00	0,00	131,20	0,00	0,00	0,00	0,00	0,00	0,00	0,00		
SECRETARIA DE DESENVOLVIMENTO ECONÔMICO	0,00	18.125,84	7.348,19	0,00	10.777,65	0,00	0,00	0,00	0,00	0,00	0,00	0,00		
SECRETARIA DE FINANÇAS	91.017,32	0,00	585,00	0,00	90.432,32	0,00	0,00	0,00	0,00	0,00	0,00	0,00		
SECRETARIA DE OBRAS E SERVIÇOS URBANOS	1.383.970,37	0,00	630.937,17	0,00	753.033,20	0,00	0,00	0,00	0,00	0,00	0,00	0,00		
SECRETARIA DE PLANEJAMENTO E DESENVOLVIM	123.422,69	0,00	0,00	0,00	123.422,69	0,00	0,00	0,00	0,00	0,00	0,00	0,00		
SECRETARIA DE PLANEJAMENTO E CONTROLE	12.895,50	0,00	3.672,50	0,00	9.194,00	0,00	0,00	0,00	0,00	0,00	0,00	0,00		
FUNDAÇÃO MUNIC. DE MEIO AMBIENTE	0,00	177.964,41	128.372,85	0,00	49.591,56	0,00	220,80	220,80	220,80	0,00	0,00	0,00		
FUNDAÇÃO MUNICIPAL DE CULTURA DE ICARA	0,00	177.964,41	128.372,85	0,00	49.591,56	0,00	220,80	220,80	220,80	0,00	0,00	0,00		
FUNDAÇÃO DE CULTURA E DE ESPORTES	666,67	230.027,88	192.324,19	0,00	38.370,36	0,00	80,00	80,00	80,00	0,00	0,00	0,00		
FUNDAÇÃO MUNICIPAL DE CULTURA E DE ESPOR	666,67	230.027,88	191.657,52	0,00	38.370,36	0,00	80,00	80,00	80,00	0,00	0,00	0,00		
ICARAPREV	0,00	0,00	666,67	0,00	0,00	0,00	0,00	0,00	0,00	0,00	0,00	0,00		
SAMAE DE ICARA	0,00	754.321,18	752.327,68	0,00	1.993,50	3.779,06	36.129,08	24.516,84	23.929,04	604,00	15.375,10	17.368,60		
SAMAE DE ICARA	0,00	754.321,18	752.327,68	0,00	1.993,50	3.779,06	36.129,08	24.516,84	23.929,04	604,00	15.375,10	17.368,60		
SAMAE DE ICARA	0,00	1.189.595,11	1.189.595,11	0,00	0,00	0,00	1.151,28	0,00	0,00	0,00	1.151,28	1.151,28		
SAMAE DE ICARA	0,00	1.189.595,11	1.189.595,11	0,00	0,00	0,00	1.151,28	0,00	0,00	0,00	1.151,28	1.151,28		
<b>RESTOS A PAGAR (INTRA-ORÇAMENTÁRIOS) (III)</b>	-	726.721,98	726.721,98	-	-	-	-	-	-	-	-	-	-	
<b>EXECUTIVO</b>	0,00	726.721,98	726.721,98	0,00	0,00	0,00	0,00	0,00	0,00	0,00	0,00	0,00	0,00	
ADMINISTRAÇÃO DIRETA	0,00	726.721,98	726.721,98	0,00	0,00	0,00	0,00	0,00	0,00	0,00	0,00	0,00	0,00	
FUNDO DE ASSISTENCIA SOCIAL	0,00	693.477,83	693.477,83	0,00	0,00	0,00	0,00	0,00	0,00	0,00	0,00	0,00	0,00	
FUNDO MUNICIPAL DE SAÚDE	0,00	22.453,99	22.453,99	0,00	0,00	0,00	0,00	0,00	0,00	0,00	0,00	0,00	0,00	
SECR PLANEJAMENTO E DESENVOLVIMENTO UR	0,00	165.304,75	165.304,75	0,00	0,00	0,00	0,00	0,00	0,00	0,00	0,00	0,00	0,00	
SECR. DE EDUCAÇÃO CIENCIA E TECNOLOGIA	0,00	9.815,57	9.815,57	0,00	0,00	0,00	0,00	0,00	0,00	0,00	0,00	0,00	0,00	
SECRETARIA DA FAZENDA	0,00	125.476,08	125.476,08	0,00	0,00	0,00	0,00	0,00	0,00	0,00	0,00	0,00	0,00	
SECRETARIA DE AGRICULTURA	0,00	352.537,93	352.537,93	0,00	0,00	0,00	0,00	0,00	0,00	0,00	0,00	0,00	0,00	
FUNDAÇÃO MUNIC. DE MEIO AMBIENTE	0,00	17.889,51	17.889,51	0,00	0,00	0,00	0,00	0,00	0,00	0,00	0,00	0,00	0,00	
FUNDAÇÃO MUNICIPAL DE CULTURA DE ICARA	0,00	7.895,15	7.895,15	0,00	0,00	0,00	0,00	0,00	0,00	0,00	0,00	0,00	0,00	
FUNDAÇÃO MUNICIPAL DE CULTURA DE ICARA	0,00	7.895,15	7.895,15	0,00	0,00	0,00	0,00	0,00	0,00	0,00	0,00	0,00	0,00	
FUNDAÇÃO DE CULTURA E DE ESPORTES	0,00	2.736,38	2.736,38	0,00	0,00	0,00	0,00	0,00	0,00	0,00	0,00	0,00	0,00	
SAMAE DE ICARA	0,00	22.612,62	22.612,62	0,00	0,00	0,00	0,00	0,00	0,00	0,00	0,00	0,00	0,00	
SAMAE DE ICARA	0,00	22.612,62	22.612,62	0,00	0,00	0,00	0,00	0,00	0,00	0,00	0,00	0,00	0,00	

Município de IÇARA - SC  
 RELATÓRIO RESUMIDO DA EXECUÇÃO ORÇAMENTÁRIA  
**DEMONSTRATIVO DOS RESTOS A PAGAR POR PODER E ÓRGÃO**  
 ORÇAMENTOS FISCAL E DA SEGURIDADE SOCIAL  
 JANEIRO A AGOSTO 2019/BIMESTRE JULHO - AGOSTO

RREO - Anexo 7 (LRF, art. 53, inciso V)

R\$ 1,00

PODER/ÓRGÃO	RP PROCESSADOS E NÃO PROCESSADOS EM EXERCÍCIOS ANTERIORES					RP NÃO PROCESSADOS						
	Inscritos		Pagos (c)	Cancelados (d)	Saldo e = (a+b) - (c+d)	Inscritos		Liquidados (h)	Pagos (i)	Cancelados (j)	Saldo k = (f+g) - (i+j)	Saldo Total L=(e+k)
	Em Exercícios Anteriores (a)	Em 31 de Dezembro de 2018 (b)				Em Exercícios Anteriores (f)	Em 31 de Dezembro de 2018 (g)					
RESTOS A PAGAR (INTRA-ORÇAMENTÁRIOS) (II)	-	726.721,98	726.721,98	-	-	-	-	-	-	-	-	
EXECUTIVO	0,00	726.721,98	726.721,98	0,00	0,00	0,00	0,00	0,00	0,00	0,00	0,00	
SAMAE DE IÇARA	0,00	22.612,62	22.612,62	0,00	0,00	0,00	0,00	0,00	0,00	0,00	0,00	
SAMAE DE IÇARA	0,00	22.612,62	22.612,62	0,00	0,00	0,00	0,00	0,00	0,00	0,00	0,00	
<b>TOTAL (III) = (I + II):</b>	<b>2.527.040,10</b>	<b>12.197.488,21</b>	<b>11.199.429,99</b>	<b>0,00</b>	<b>3.525.098,32</b>	<b>3.927,56</b>	<b>138.549,94</b>	<b>125.786,42</b>	<b>125.198,62</b>	<b>604,00</b>	<b>16.674,88</b>	<b>3.541.773,20</b>

FONTE:

PREFEITURA MUNICIPAL DE IÇARA  
*Sandro Giassi Serafin*  
 PREFEITO EM EXERCÍCIO

*Marcia Colonetti*  
 CRC-SC 023967/O-7  
 CONTADOR

**Demonstrativo das Receitas e Despesas com Manutenção e Desenvolvimento do Ensino - MDE**

Município de Içara/SC  
 RELATÓRIO RESUMIDO DA EXECUÇÃO ORÇAMENTÁRIA  
**DEMONSTRATIVO DAS RECEITAS E DESPESAS COM MANUTENÇÃO E DESENVOLVIMENTO DO ENSINO - MDE**  
 ORÇAMENTOS FISCAL E DA SEGURIDADE SOCIAL  
 BIMESTRE JULHO / AGOSTO - 2019

RS 1,00

RREO - ANEXO 8 (LDB, art. 72)

RECEITA RESULTANTE DE IMPOSTOS (caput do art. 212 da Constituição)		RECEITAS DO ENSINO		RECEITAS REALIZADAS		
		PREVISÃO INICIAL	PREVISÃO ATUALIZADA (a)	Até o Bimestre (b)	% (c) = (b/a)x100	
1- RECEITA DE IMPOSTOS		29.290.000,00	29.290.000,00	19.661.696,13	67,13%	
1.1- Receita Resultante do Imposto sobre a Propriedade Predial e Territorial Urbana – IPTU		8.450.000,00	8.450.000,00	6.875.176,25	81,36%	
1.1.1- IPTU		6.250.000,00	6.250.000,00	5.770.153,37	92,32%	
1.1.2- Multas, Juros de Mora, Dívida Ativa e Outros Encargos do IPTU		2.200.000,00	2.200.000,00	1.105.022,88	50,23%	
1.2- Receita Resultante do Imposto sobre Transmissão Inter Vivos – ITBI		3.500.000,00	3.500.000,00	1.805.429,59	51,58%	
1.2.1- ITBI		3.500.000,00	3.500.000,00	1.805.429,59	51,58%	
1.2.2- Multas, Juros de Mora, Dívida Ativa e Outros Encargos do ITBI		-	-	-	-	
1.3- Receita Resultante do Imposto sobre Serviços de Qualquer Natureza – ISS		11.040.000,00	11.040.000,00	7.156.188,32	64,82%	
1.3.1- ISS		9.190.000,00	9.190.000,00	6.309.537,18	68,66%	
1.3.2- Multas, Juros de Mora, Dívida Ativa e Outros Encargos do ISS		1.850.000,00	1.850.000,00	846.651,14	45,76%	
1.4- Receita Resultante do Imposto de Renda Retido na Fonte – IRRF		6.300.000,00	6.300.000,00	3.824.901,97	60,71%	
1.5- Receita Resultante do Imposto Territorial Rural – ITR (CF, art. 153, §4º, inciso III)		-	-	-	-	
1.5.1- ITR		-	-	-	-	
1.5.2- Multas, Juros de Mora, Dívida Ativa e Outros Encargos do ITR		-	-	-	-	
2- RECEITA DE TRANSFERÊNCIAS CONSTITUCIONAIS E LEGAIS		75.600.000,00	75.600.000,00	46.733.255,93	61,82%	
2.1- Cota-Parte FPM		34.750.000,00	34.750.000,00	19.559.273,59	56,29%	
2.1.1- Parcela referente à CF, art. 159, I, alínea b		31.250.000,00	31.250.000,00	18.403.757,60	58,89%	
2.1.2- Parcela referente à CF, art. 159, I, alínea d		1.750.000,00	1.750.000,00	1.155.515,99	66,03%	
2.1.3- Parcela referente à CF, art. 159, I, alínea e		1.750.000,00	1.750.000,00	-	0,00%	
2.2- Cota-Parte ICMS		32.000.000,00	32.000.000,00	21.396.538,20	66,86%	
2.3- ICMS-Desoneração – L.C. nº87/1996		250.000,00	250.000,00	-	0,00%	
2.4- Cota-Parte IPI-Exportação		550.000,00	550.000,00	247.886,48	45,07%	
2.5- Cota-Parte ITR		50.000,00	50.000,00	33.053,47	66,11%	
2.6- Cota-Parte IPVA		8.000.000,00	8.000.000,00	5.496.504,19	68,71%	
2.7- Cota-Parte IOF-Ouro		-	-	-	-	
3- TOTAL DA RECEITA DE IMPOSTOS (1 + 2)		104.890.000,00	104.890.000,00	66.394.952,06	63,30%	
RECEITAS ADICIONAIS PARA FINANCIAMENTO DO ENSINO		PREVISÃO INICIAL	PREVISÃO ATUALIZADA (a)	Até o Bimestre (b)	% (c) = (b/a)x100	
4- RECEITA DA APLICAÇÃO FINANCEIRA DE OUTROS RECURSOS DE IMPOSTOS VINCULADOS AO ENSINO		-	-	-	-	
5- RECEITA DE TRANSFERÊNCIAS DO FNDE		4.257.750,00	4.257.750,00	2.950.086,79	69,29%	
5.1- Transferências do Salário-Educação		3.267.500,00	3.267.500,00	2.251.989,08	68,92%	
5.2- Transferências Diretas - PDDE		-	-	-	-	
5.3- Transferências Diretas - PNAE		785.500,00	785.500,00	585.945,33	74,60%	
5.4- Transferências Diretas - PNATE		165.000,00	165.000,00	100.491,54	60,90%	
5.5- Outras Transferências do FNDE		-	-	-	-	
5.6- Aplicação Financeira dos Recursos do FNDE		39.750,00	39.750,00	11.660,84	29,34%	
6- RECEITA DE TRANSFERÊNCIAS DE CONVÊNIOS		700.000,00	700.000,00	596.322,77	85,19%	
6.1- Transferências de Convênios		700.000,00	700.000,00	593.519,28	84,79%	
6.2- Aplicação Financeira dos Recursos de Convênios		-	-	2.803,49	-	
7- RECEITA DE OPERAÇÕES DE CRÉDITO		-	-	-	-	
8- OUTRAS RECEITAS PARA FINANCIAMENTO DO ENSINO		-	-	-	-	
9- TOTAL DAS RECEITAS ADICIONAIS PARA FINANCIAMENTO DO ENSINO (4 + 5 + 6 + 7 + 8)		4.957.750,00	4.957.750,00	3.546.409,56	71,53%	
RECEITAS DO FUNDEB		PREVISÃO INICIAL	PREVISÃO ATUALIZADA (a)	Até o Bimestre (b)	% (c) = (b/a)x100	
10- RECEITAS DESTINADAS AO FUNDEB		14.420.000,00	14.420.000,00	9.115.592,63	63,21%	
10.1- Cota-Parte FPM Destinada ao FUNDEB – (20% de 2.1.1)		6.250.000,00	6.250.000,00	3.680.751,33	58,89%	
10.2- Cota-Parte ICMS Destinada ao FUNDEB – (20% de 2.2)		6.400.000,00	6.400.000,00	4.279.306,94	66,86%	
10.3- ICMS-Desoneração Destinada ao FUNDEB – (20% de 2.3)		50.000,00	50.000,00	-	0,00%	
10.4- Cota-Parte IPI-Exportação Destinada ao FUNDEB – (20% de 2.4)		110.000,00	110.000,00	49.577,33	45,07%	
10.5- Cota-Parte ITR ou ITR Arrecadado Destinado ao FUNDEB – (20% de ((1.5 – 1.5.5) + 2.5))		10.000,00	10.000,00	6.610,60	66,11%	
10.6- Cota-Parte IPVA Destinada ao FUNDEB – (20% de 2.6)		1.600.000,00	1.600.000,00	1.099.346,43	68,71%	
11- RECEITAS RECEBIDAS DO FUNDEB		32.673.750,00	32.673.750,00	22.055.635,25	67,50%	
11.1- Transferências de Recursos do FUNDEB		32.500.000,00	32.500.000,00	22.003.114,16	67,70%	
11.2- Complementação da União ao FUNDEB		-	-	-	-	
11.3- Receita de Aplicação Financeira dos Recursos do FUNDEB		173.750,00	173.750,00	52.521,09	30,23%	
12- RESULTADO LÍQUIDO DAS TRANSFERÊNCIAS DO FUNDEB (11.1 – 10)		18.253.750,00	18.253.750,00	12.887.521,53	70,60%	
[SE RESULTADO LÍQUIDO DA TRANSFERÊNCIA (12) > 0] = ACRÉSCIMO RESULTANTE DAS TRANSFERÊNCIAS DO FUNDEB						
[SE RESULTADO LÍQUIDO DA TRANSFERÊNCIA (12) < 0] = DECRÉSCIMO RESULTANTE DAS TRANSFERÊNCIAS DO FUNDEB						
DESPESAS DO FUNDEB		DOTAÇÃO INICIAL	DOTAÇÃO ATUALIZADA (d)	DESPESAS EMPENHADAS (e)	DESPESAS LIQUIDADAS (g)	INSCRITAS EM RESTOS A PAGAR NÃO PROCESSADOS (i)
13- PAGAMENTO DOS PROFISSIONAIS DO MAGISTÉRIO		21.300.000,00	21.667.660,62	14.944.093,44	14.944.093,44	-
13.1- Com Educação Infantil		7.500.000,00	7.500.000,00	5.566.748,08	5.566.748,08	-
13.2- Com Ensino Fundamental		13.800.000,00	14.167.660,62	9.377.345,36	9.377.345,36	-
14- OUTRAS DESPESAS		11.200.000,00	11.200.000,00	7.074.703,19	6.151.052,83	367.660,62
14.1- Com Educação Infantil		2.000.000,00	2.000.000,00	623.549,73	567.274,25	367.660,62
14.2- Com Ensino Fundamental		9.200.000,00	9.200.000,00	6.451.153,46	5.583.778,58	-
15- TOTAL DAS DESPESAS DO FUNDEB (13 + 14)		32.500.000,00	32.867.660,62	22.018.796,63	21.095.146,27	367.660,62
DEDUÇÕES PARA FINS DO LIMITE DO FUNDEB						VALOR
16- RESTOS A PAGAR INSCRITOS NO EXERCÍCIO SEM DISPONIBILIDADE FINANCEIRA DE RECURSOS DO FUNDEB						-
16.1 - FUNDEB 60%						-
16.2 - FUNDEB 40%						-
17- DESPESAS CUSTEADAS COM O SUPERÁVIT FINANCEIRO, DO EXERCÍCIO ANTERIOR, DO FUNDEB						367.660,62
17.1 - FUNDEB 60%						367.660,62
17.2 - FUNDEB 40%						-
18- TOTAL DAS DEDUÇÕES CONSIDERADAS PARA FINS DE LIMITE DO FUNDEB (16 + 17)						367.660,62
INDICADORES DO FUNDEB						VALOR
19 - TOTAL DAS DESPESAS DO FUNDEB PARA FINS DE LIMITE (15 - 18)						20.727.485,65
19.1 - Mínimo de 60% do FUNDEB na Remuneração do Magistério' (13 - (16.1 + 17.1)) / (11) x 100) %						66,09%
19.2 - Máximo de 40% em Despesa com MDE, que não Remuneração do Magistério (14 - (16.2 + 17.2)) / (11) x 100) %						27,89%
19.3 - Máximo de 5% não Aplicado no Exercício (100 - (19.1 + 19.2)) %						6,02%
CONTROLE DA UTILIZAÇÃO DE RECURSOS NO EXERCÍCIO SUBSEQUENTE						VALOR
20 - RECURSOS RECEBIDOS DO FUNDEB EM 2018 QUE NÃO FORAM UTILIZADOS						367.660,62
21 - DESPESAS CUSTEADAS COM O SALDO DO ITEM 20 ATÉ O 1º TRIMESTRE DE 2019 ²						367.660,62

PREFEITURA MUNICIPAL DE IÇARA  
*Sandro Giassi Serafin*  
 PREFEITO EM EXERCÍCIO

*Marcio Colonetti*  
 CRC-SC 0239710-7  
 CONTADOR

**MANUTENÇÃO E DESENVOLVIMENTO DO ENSINO – DESPESAS CUSTEADAS COM A RECEITA RESULTANTE DE IMPOSTOS E RECURSOS DO FUNDEB**

DESPESAS COM AÇÕES TÍPICAS DE MDE	DOTAÇÃO INICIAL	DOTAÇÃO ATUALIZADA (d)	DESPESAS EMPENHADAS		DESPESAS LIQUIDADAS		INSCRITAS EM RESTOS A PAGAR NÃO PROCESSADOS <sup>6</sup> (i)	
			Até o Bimestre (e)	% (f) = (e/d)x100	Até o Bimestre (g)	% (h) = (g/d)x100		
22- EDUCAÇÃO INFANTIL	14.743.000,00	14.743.000,00	8.084.288,18	54,83%	7.604.760,51	51,58%		
22.1 - Creche	2.760.000,00	2.760.000,00	1.100.778,26	39,88%	1.096.836,66	39,74%		
22.1.1- Despesas Custeadas com Recursos do FUNDEB	1.500.000,00	1.500.000,00	848.634,48	56,58%	848.634,48	56,58%		
22.1.2- Despesas Custeadas com Outros Recursos de Impostos	1.260.000,00	1.260.000,00	252.143,78	20,01%	248.202,18	19,70%		
22.2 - Pré-escola	11.983.000,00	11.983.000,00	6.983.509,92	58,28%	6.507.923,85	54,31%		
22.2.1- Despesas Custeadas com Recursos do FUNDEB	8.000.000,00	8.000.000,00	5.341.663,33	66,77%	5.285.387,85	66,07%		
22.2.2- Despesas Custeadas com Outros Recursos de Impostos	3.983.000,00	3.983.000,00	1.641.846,59	41,22%	1.222.536,00	30,69%		
23- ENSINO FUNDAMENTAL	31.330.000,00	31.697.660,62	20.706.692,30	65,33%	19.482.028,19	61,46%		
23.1- Despesas Custeadas com Recursos do FUNDEB	23.000.000,00	23.367.660,62	15.828.498,82	67,74%	14.961.123,94	64,02%		
23.2- Despesas Custeadas com Outros Recursos de Impostos	8.330.000,00	8.330.000,00	4.878.193,48	58,56%	4.520.904,25	54,27%		
24- ENSINO MÉDIO	630.000,00	765.000,00	758.542,50	99,16%	426.333,62	-		
25- ENSINO SUPERIOR	700.000,00	750.000,00	747.113,00	99,62%	428.853,47	-		
26- ENSINO PROFISSIONAL NÃO INTEGRADO AO ENSINO REGULAR	-	-	-	-	-	-		
27- OUTRAS	305.000,00	305.000,00	130.919,32	42,92%	130.919,32	42,92%		
28- TOTAL DAS DESPESAS COM AÇÕES TÍPICAS DE MDE (22+23 + 24 + 25 + 26 + 27)	47.708.000,00	48.260.660,62	30.427.555,30	63,05%	28.072.895,11	58,17%		
DEDUÇÕES CONSIDERADAS PARA FINS DE LIMITE CONSTITUCIONAL							VALOR	
29- RESULTADO LÍQUIDO DAS TRANSFERÊNCIAS DO FUNDEB = (12)								12.887.521,53
30- DESPESAS CUSTEADAS COM A COMPLEMENTAÇÃO DO FUNDEB NO EXERCÍCIO								-
32- DESPESAS CUSTEADAS COM O SUPERÁVIT FINANCEIRO, DO EXERCÍCIO ANTERIOR, DO FUNDEB								367.660,62
33- DESPESAS CUSTEADAS COM O SUPERÁVIT FINANCEIRO, DO EXERCÍCIO ANTERIOR, DE OUTROS RECURSOS DE IMPOSTOS								-
34- RESTOS A PAGAR INSCRITOS NO EXERCÍCIO SEM DISPONIBILIDADE FINANCEIRA DE RECURSOS DE IMPOSTOS VINCULADOS AO ENSINO <sup>4</sup>								-
35- CANCELAMENTO, NO EXERCÍCIO, DE RESTOS A PAGAR INSCRITOS COM DISPONIBILIDADE FINANCEIRA DE RECURSOS DE IMPOSTOS VINCULADOS AO ENSINO = (45 j)								-
36- TOTAL DAS DEDUÇÕES CONSIDERADAS PARA FINS DE LIMITE CONSTITUCIONAL (29+30 + 31 + 32 + 33 + 34 + 35) <sup>6</sup>								13.255.182,15
37- TOTAL DAS DESPESAS PARA FINS DE LIMITE ((22 + 23) – (36)) <sup>6</sup>								13.831.606,55
38- PERCENTUAL DE APLICAÇÃO EM MDE SOBRE A RECEITA LÍQUIDA DE IMPOSTOS ((37) / (3) x 100) % <sup>6</sup> - LIMITE CONSTITUCIONAL 25% <sup>5</sup>								20,83%

FONTE: Sistema Betha SAPO


<sup>1</sup> Limites mínimos anuais a serem cumpridos no encerramento do exercício.


<sup>2</sup> Art. 21, § 2º, Lei 11.494/2007: "Até 5% dos recursos recebidos à conta dos Fundos, inclusive relativos à complementação da União recebidos nos termos do §1º do art. 6º desta Lei, poderão ser utilizados no 1º trimestre do exercício imediatamente subsequente, mediante abertura de crédito adicional."

<sup>3</sup> Caput do artigo 212 da CF/1988

<sup>4</sup> Os valores referentes à parcela dos Restos a Pagar inscritos sem disponibilidade financeira vinculada à educação deverão ser informados somente no RREO do último bimestre do exercício.

<sup>5</sup> Limites mínimos anuais a serem cumpridos no encerramento do exercício, no âmbito de atuação prioritária, conforme LDB, art. 11, V.

  
**PREFEITURA MUNICIPAL DE IÇARA**  
*Sandro Giassi Serafin*  
**PREFEITO EM EXERCÍCIO**

  
**Marcio Colonetti**  
 CRC-SC 02396710-7  
**CONTADOR**



RECEITAS PARA APLICAÇÃO EM AÇÕES E SERVIÇOS PÚBLICOS DE SAÚDE		PREVISÃO INICIAL	PREVISÃO ATUALIZADA	RECEITAS REALIZADAS	
				Até o Bimestre (b)	% (b/a) x 100
<b>RECEITA DE IMPOSTOS LÍQUIDA (I)</b>		29.270.000,00	29.270.000,00	19.661.696,13	67,17%
Imposto Predial e Territorial Urbano - IPTU		6.230.000,00	6.230.000,00	5.770.153,17	92,62%
Imposto sobre Transmissão de Bens Imóveis - ITBI		3.500.000,00	3.500.000,00	1.805.429,59	51,58%
Imposto sobre Serviços de Qualquer Natureza - ISS		9.190.000,00	9.190.000,00	6.309.537,18	68,66%
Imposto de Renda Retido na Fonte - RRF		6.300.000,00	6.300.000,00	3.824.901,97	60,71%
<b>Imposto Territorial Rural - ITR</b>		700.000,00	700.000,00	91.067,65	13,01%
Multas, Juros de Mora e Outros Encargos dos Impostos		3.000.000,00	3.000.000,00	1.666.894,90	55,56%
Divida Ativa dos Impostos		3.000.000,00	3.000.000,00	193.711,47	6,45%
Multas, Juros de Mora e Outros Encargos da Divida Ativa		3.000.000,00	3.000.000,00	46.577.242,94	155,26%
<b>RECEITA DE TRANSFERÊNCIAS CONSTITUCIONAIS E LEGAIS (II)</b>		72.100.000,00	72.100.000,00	48.577.242,94	67,37%
Cota-Parte FPM		31.250.000,00	31.250.000,00	18.403.757,60	58,89%
Cota-Parte PPA		20.000,00	20.000,00	33.053,47	165,27%
Cota-Parte ICMS		8.000.000,00	8.000.000,00	5.496.504,19	68,71%
Cota-Parte IPVA		32.000.000,00	32.000.000,00	21.396.538,20	66,86%
Cota-Parte ICMS		550.000,00	550.000,00	247.886,48	45,07%
Cota-Parte IPTU		250.000,00	250.000,00	3,00	0,00%
Cota-Parte IPTU-Exporção		250.000,00	250.000,00	3,00	0,00%
Comparticipações Financeiras Provenientes de Impostos e Transferências Constitucionais		250.000,00	250.000,00	3,00	0,00%
Desenvolvimento ICMS (LC 87/96)		250.000,00	250.000,00	3,00	0,00%
<b>Outras</b>		101.370.000,00	101.370.000,00	65.239.439,07	64,36%
<b>TOTAL DAS RECEITAS PARA APLICAÇÃO EM AÇÕES E SERVIÇOS PÚBLICOS DE SAÚDE (III) = I + II</b>		101.370.000,00	101.370.000,00	65.239.439,07	64,36%

RECEITAS ADICIONAIS PARA FINANCIAMENTO DA SAÚDE		PREVISÃO INICIAL	PREVISÃO ATUALIZADA	RECEITAS REALIZADAS	
				Até o Bimestre (d)	% (d/c) x 100
<b>TRANSFERENCECIA DE RECURSOS DO SISTEMA UNICO DE SAÚDE SUS</b>		10.043.000,00	10.043.000,00	6.360.012,79	63,33%
Provenientes da União		9.184.000,00	9.184.000,00	5.562.900,60	60,57%
Provenientes dos Estados		859.000,00	859.000,00	797.112,19	92,80%
Provenientes de Outros Municípios		-	-	-	-
<b>Outras Receitas da SUS</b>		-	-	-	-
<b>TRANSFERENCECIAS VOLUNTARIAS</b>		-	-	-	-
<b>RECEITAS DE OPERAÇÕES DE CREDITO VINCULADAS À SAÚDE</b>		-	-	-	-
<b>RECEITAS RECEITAS PARA FINANCIAMENTO DA SAÚDE</b>		10.043.000,00	10.043.000,00	3.160.387,60	31,50%
<b>TOTAL RECEITAS ADICIONAIS PARA FINANCIAMENTO DA SAÚDE</b>		10.043.000,00	10.043.000,00	9.520.399,79	94,80%

DESPESAS COM SAÚDE		DOTAÇÃO INICIAL	DOTAÇÃO ATUALIZADA	DESPESAS EMPENHADAS		DESPESAS LIQUIDADAS	
			(e)	(f) Até o Bimestre	% (f/e) x 100	(g) Até o Bimestre	% (g/e) x 100
<b>DESPESAS CORRENTES</b>		31.957.000,00	32.383.972,53	22.875.673,56	70,64%	20.685.597,55	63,88%
Pessoal e Encargos Sociais		20.402.000,00	20.311.711,07	14.393.370,01	70,86%	14.359.086,72	70,69%
Juros e Encargos da Divida		11.535.000,00	12.072.261,46	8.482.303,55	70,26%	6.326.870,83	52,41%
Outras Despesas Correntes		1.334.000,00	1.471.704,32	591.082,68	40,16%	396.231,84	26,92%
<b>DESPESAS DE CAPITAL</b>		1.334.000,00	1.471.704,32	591.082,68	40,16%	396.231,84	26,92%
Investimentos		-	-	-	-	-	-
Imbenssões		-	-	-	-	-	-
Amortização da Divida		-	-	-	-	-	-
<b>TOTAL DAS DESPESAS COM SAÚDE (IV)</b>		33.271.000,00	33.855.676,85	23.466.756,24	69,31%	21.082.189,39	62,27%

DESPESAS COM SAÚDE NÃO COMPUTADAS PARA FINS DE APLICAÇÃO DO PERCENTUAL MÍNIMO		DOTAÇÃO INICIAL	DOTAÇÃO ATUALIZADA	DESPESAS EMPENHADAS		DESPESAS LIQUIDADAS	
				Até o Bimestre (h)	% (h/i) x 100	(j) Até o Bimestre	% (j/i) x 100
<b>DESPESAS COM INATIVOS E PENSIONISTAS</b>		-	-	-	-	-	-
<b>DESPESA COM ASSISTÊNCIA À SAÚDE QUE NÃO ATENDE AO PRINCÍPIO DE ACESSO UNIVERSAL</b>		10.043.000,00	10.556.905,26	8.440.640,81	35,97%	6.778.411,53	32,15%
<b>DESPESAS CUSTEADAS COM OUTROS RECURSOS</b>		10.043.000,00	10.556.905,26	8.440.640,81	35,97%	6.778.411,53	32,15%
Recursos de Transferência do Sistema Único de Saúde - SUS		-	-	-	-	-	-
Recursos de Operações de Crédito		-	-	-	-	-	-
Recursos de Investimentos		-	-	-	-	-	-
<b>OUTRAS AÇÕES E SERVIÇOS NÃO COMPUTADOS</b>		-	-	-	-	-	-
<b>RESTOS A PAGAR NÃO PROCESSADOS INSCRITOS INDEVIDAMENTE NO EXERCÍCIO SEM DISPONIBILIDADE FINANCEIRA¹</b>		-	-	-	-	-	-
<b>DESPESAS CUSTEADAS COM DISPONIBILIDADE DE CAIXA VINCULADA AOS RESTOS A PAGAR CANCELADOS²</b>		-	-	-	-	-	-
<b>DESPESAS CUSTEADAS COM RECURSOS VINCULADOS À PARCELA DO PERCENTUAL MÍNIMO QUE NÃO FOI APLICADA EM AÇÕES E SERVIÇOS DE SAÚDE EM EXERCÍCIOS ANTERIORES³</b>		-	-	-	-	-	-
<b>TOTAL DAS DESPESAS COM NÃO COMPUTADAS (V)</b>		10.043.000,00	10.556.905,26	8.440.640,81	35,97%	6.778.411,53	32,15%
<b>TOTAL DAS DESPESAS COM AÇÕES E SERVIÇOS PÚBLICOS DE SAÚDE (VI) = (IV + V)</b>		23.228.000,00	23.298.771,59	15.026.115,43	64,80%	14.303.771,86	61,30%

PERCENTUAL DE APLICAÇÃO EM AÇÕES E SERVIÇOS PÚBLICOS DE SAÚDE SOBRE A RECEITA DE IMPOSTOS LÍQUIDA E TRANSFERÊNCIAS CONSTITUCIONAIS E LEGAIS (VII) = (VI/e) / (III x 100)⁴ - LIMITE CONSTITUCIONAL 15%⁴⁴		VALOR REFERENTE À DIFERENÇA ENTRE O VALOR EXECUTADO E O LIMITE MÍNIMO CONSTITUCIONAL (VI/e - D) - (IS x III)/100⁵
		4,517.862,00

PRFECTOIRA MUNICIPAL DE ICARA  
SANTO CARLOS SC  
EXERCÍCIO EM EXERCÍCIO

Marcio Colonetti  
CRC-SC 023967/O-7  
CONTADOR

Município de ICARA - SC  
 RELATÓRIO RESUMIDO DA EXECUÇÃO ORÇAMENTÁRIA  
**DEMONSTRATIVO DAS PARCERIAS PÚBLICO-PRIVADAS**  
 ORÇAMENTOS FISCAL E DA SEGURIDADE SOCIAL  
 JANEIRO A AGOSTO 2019/BIMESTRE JULHO - AGOSTO

RREO - Anexo 13 (Lei nº 11.079, de 30.12.2004, arts. 22, 25 e 28)

R\$ 1,00

ESPECIFICAÇÃO	SALDO TOTAL EM 31 DE DEZEMBRO DO EXERCÍCIO ANTERIOR (a)	REGISTROS EFETUADOS EM 2019		SALDO TOTAL (c) = (a + b)
		No Bimestre	Até o Bimestre(b)	

NADA A DECLARAR

DESPESAS DE PPP	EXERCÍCIO ANTERIOR	EXERCÍCIO CORRENTE	2020	2021	2022	2023	2024	2025	2026	2027	2028
-----------------	--------------------	--------------------	------	------	------	------	------	------	------	------	------

NADA A DECLARAR

FONTE:

ICARA, 27/09/2019

  
 PREFEITURA MUNICIPAL DE ICARA  
*Sandro Giassi Serafin*  
 PREFEITO EM EXERCÍCIO

  
 Marcio Colonetti  
 CRC-SC 023967/O-7  
 CONTADOR

**Demonstrativo Simplificado do Relatório Resumido da Execução Orçamentária**


Município de Içara/SC  
**DEMONSTRATIVO SIMPLIFICADO DO RELATÓRIO RESUMIDO DA EXECUÇÃO ORÇAMENTÁRIA**  
 ORÇAMENTOS FISCAL E DA SEGURIDADE SOCIAL  
 BIMESTRE JULHO - AGOSTO 2019


RREO - Anexo 14 (LRF, Art. 48)

Em Reais

BALANÇO ORÇAMENTÁRIO		Até o Bimestre		
<b>RECEITAS</b>				
Previsão Inicial		245.228.600,00		
Previsão Atualizada		245.228.600,00		
Receitas Realizadas		135.293.820,35		
Déficit Orçamentário		-		
Saldos de Exercícios Anteriores (Utilizados para Créditos Adicionais)		1.909.956,38		
<b>DESPESAS</b>				
Dotação Inicial		245.228.600,00		
Créditos Adicionais		11.520.467,34		
Dotação Atualizada		256.449.067,34		
Despesas Empenhadas		144.053.822,43		
Despesas Liquidadas		114.617.990,13		
Despesas Pagas		103.417.229,40		
Superávit Orçamentário		20.675.830,22		
<b>DESPESAS POR FUNÇÃO/SUBFUNÇÃO</b>		<b>Até o Bimestre</b>		
Despesas Empenhadas		144.053.822,43		
Despesas Liquidadas		114.617.990,13		
<b>RECEITA CORRENTE LÍQUIDA - RCL</b>		<b>Até o Bimestre</b>		
Receita Corrente Líquida		174.628.258,42		
<b>RECEITAS E DESPESAS DO REGIME PRÓPRIO DE PREVIDÊNCIA DOS SERVIDORES</b>		<b>Até o Bimestre</b>		
<b>Regime Próprio de Previdência dos Servidores - PLANO PREVIDENCIÁRIO</b>				
Receitas Previdenciárias Realizadas		16.131.195,29		
Despesas Previdenciárias Liquidadas		9.385.088,83		
Resultado Previdenciário		6.746.106,46		
<b>Regime Próprio de Previdência dos Servidores - PLANO FINANCEIRO</b>				
Receitas Previdenciárias Realizadas		-		
Despesas Previdenciárias Liquidadas		-		
Resultado Previdenciário		-		
<b>RESULTADOS NOMINAL E PRIMÁRIO</b>		<b>Meta Fixada no Anexo de Metas Fiscais da LDO</b>	<b>Resultado Apurado Até o Bimestre</b>	<b>% em Relação à Meta</b>
		(a)	(b)	(b/a)
Resultado Nominal	-	3.000.000,00	17.061.510,51	-568,72%
Resultado Primário		3.196.000,00	11.731.923,82	367,08%
<b>RESTOS A PAGAR A PAGAR POR PODER</b>		<b>Inscrição</b>	<b>Cancelamento Até o Bimestre</b>	<b>Pagamento Até o Bimestre</b>
				<b>Saldo a Pagar</b>
<b>RESTOS A PAGAR PROCESSADOS</b>		14.724.528,31	-	11.199.429,99
Poder Executivo		14.724.528,31	-	11.199.429,99
Poder Legislativo		-	-	-
<b>RESTOS A PAGAR NÃO-PROCESSADOS</b>		142.477,50	604,00	125.198,62
Poder Executivo		142.477,50	604,00	125.198,62
Poder Legislativo		-	-	-
<b>TOTAL</b>		14.867.005,81	604,00	11.324.628,61
<b>DESPESAS COM MANUTENÇÃO E DESENVOLVIMENTO DO ENSINO</b>		<b>Valor Apurado Até o Bimestre</b>	<b>Limites Constitucionais Anuais</b>	
			<b>% Mínimo a Aplicar no Exercício</b>	<b>% Aplicado Até o Bimestre</b>
Mínimo Anual de 25% das Receitas de Impostos na Manutenção e Desenvolvimento do Ensino		9.487.375,39	25%	20,83%
Mínimo Anual de 60% do FUNDEB na Remuneração do Magistério com Educação Infantil e Ensino Fundamental		10.572.986,89	60%	66,09%
Complementação da União ao FUNDEB		-	-	-
<b>DESPESAS COM AÇÕES E SERVIÇOS PÚBLICOS DE SAÚDE</b>		<b>Valor apurado Até o Bimestre</b>	<b>Limite Constitucional Anual</b>	
			<b>% Mínimo a Aplicar no Exercício</b>	<b>% Aplicado Até o Bimestre</b>
Despesas com Ações e Serviços Públicos de Saúde executadas com recursos de impostos		10.469.099,43	15%	21,93%
<b>DESPESAS DE CARÁTER CONTINUADO DERIVADAS DE PPP</b>		<b>Valor Apurado no Exercício Corrente</b>		
Total das Despesas / RCL (%)		-		

FONTE: Sistema Betha SAPO

  
 PREFEITURA MUNICIPAL DE IÇARA  
 Sandro Giassi Serafin  
 PREFEITO EM EXERCÍCIO

  
 Márcio Colonetti  
 CRC-SC 023967/O-7  
 CONTADOR

**Demonstrativo da Despesa com Pessoal**

Município de Igará-SC - Poder Executivo  
 RELATÓRIO DE GESTÃO FISCAL  
 DEMONSTRATIVO DA DESPESA COM PESSOAL  
 ORÇAMENTOS FISCAL E DA SEGURIDADE SOCIAL  
 SETEMBRO/2018 A AGOSTO/2019

RGF - ANEXO I (LRF art. 55 - Início L. Anexo "a")

DESPESA COM PESSOAL	DESPESAS EXECUTIVAS (Categorias 12 meses)												TOTAL (Categorias 12 meses)	INSCRIÇÕES EM REPOSTA FISCAL NÃO PROCESSADAS (b)
	LÍQUIDAS													
	Set/2018	Out/2018	Nov/2018	Dez/2018	Jan/2019	Fev/2019	Mar/2019	Abr/2019	Mai/2019	Jun/2019	Jul/2019	Ago/2019		
<b>DESPESA BRUTA COM PESSOAL (I)</b>	8.121.867,62	7.277.232,98	7.486.861,01	12.407.217,14	6.610.680,44	6.551.298,57	7.850.752,46	7.637.652,28	7.654.254,50	9.440.238,56	8.118.865,92	8.555.235,06	97.722.956,54	
Personal Ativo	7.131.705,06	6.269.659,22	6.474.873,14	10.538.868,32	5.568.756,52	5.503.386,58	7.850.752,46	7.637.652,28	7.654.254,50	9.440.238,56	8.118.865,92	8.555.235,06	97.722.956,54	
Vencimentos, Vantagens e Outras Despesas Variáveis	5.822.886,50	5.148.201,04	5.332.081,42	8.426.462,27	4.687.211,58	4.494.565,47	5.566.717,53	5.344.216,59	5.344.216,59	7.024.906,08	5.568.476,20	5.970.658,29	68.773.038,90	
Obrigações Patronais	488.020,49	503.793,62	500.044,84	777.848,91	332.690,46	371.995,32	585.612,12	573.966,48	573.966,48	581.920,68	593.728,49	627.228,31	6.490.656,31	
Benefícios Previdenciários	820.848,07	617.574,56	622.746,88	528.564,88	528.854,48	637.025,79	639.130,70	645.028,21	647.234,55	672.594,14	675.298,81	709.062,60	8.550.955,93	
Pessoal Inativo e Pensionistas	988.052,56	1.005.513,76	1.009.937,87	1.866.498,82	1.039.839,28	1.045.927,35	1.066.207,47	1.071.656,56	1.105.082,79	1.150.233,02	1.129.862,54	1.246.201,22	13.883.428,28	
Apresentadoras, Reserva e Reformas	862.573,07	879.019,25	882.314,93	1.866.498,82	568.719,17	914.272,50	923.433,94	929.269,67	967.869,49	1.018.888,56	1.129.862,54	1.103.239,31	11.828.612,56	
Pensões	125.424,31	126.499,33	127.527,76	226.921,51	471.064,93	131.144,67	133.518,35	132.321,51	137.158,12	140.286,45	149.379,03	142.903,70	2.054.139,67	
Outros Benefícios Previdenciários	55,18	55,18	55,18	55,18	55,18	55,18	55,18	55,18	55,18	55,18	55,18	55,18	671,25	
Outras despesas de pessoal decorrentes de condenações de tercinização (§ 1º do art. 18 da LRF)	2.050,00	2.050,00	2.050,00	2.050,00	2.084,64	2.084,64	2.084,64	2.084,64	2.084,64	2.084,64	2.084,64	2.084,64	24.877,12	
<b>DESPESAS NÃO COMPUTADAS (II) (§ 1º do art. 19 da LRF)</b>	1.011.163,33	1.140.973,51	1.262.451,64	3.008.452,76	1.102.520,42	1.099.929,90	1.346.238,30	1.089.264,63	1.403.172,98	1.189.412,17	1.346.474,99	1.462.963,55	16.462.981,18	
Indenizações por Demissão e Incentivos à Demissão Voluntária	24.110,41	63.689,79	28.053,71	921.910,73	63.624,38	54.945,79	244.175,19	18.551,51	63.067,02	31.086,47	61.866,59	70.299,16	1.437.714,44	
Despesas de Exercícios Anteriores de período anterior ao da apuração	0,00	0,00	0,00	223.559,82	0,00	0,00	0,00	0,00	0,00	0,00	0,00	0,00	1.081.500,10	
Despesas de Exercícios Anteriores de período anterior ao da apuração	986.952,92	72.869,60	0,00	0,00	0,00	0,00	0,00	0,00	0,00	0,00	0,00	0,00	73.216,80	
Inativos e Pensionistas com Recursos Vinculados	1.004.414,12	1.004.414,12	1.008.838,11	1.865.299,18	1.038.896,04	1.044.984,11	1.065.264,23	1.070.713,12	1.104.139,55	1.157.978,50	1.278.023,26	1.344.946,70	13.870.549,84	
<b>DESPESA LÍQUIDA COM PESSOAL (III) = (I - II)</b>	711.084,29	613.629,47	6.224.409,37	9.399.064,38	5.508.160,02	5.451.918,67	6.513.424,16	6.548.987,65	6.251.781,52	8.251.132,63	6.772.417,93	7.092.271,51	81.259.975,36	
<b>% SOBRE A RCL AJUSTADA</b>														
RECEITA CORRENTE LÍQUIDA - RCL (IV)													174.628.258,42	
(V) Transferências obrigatórias da União relativas às emendas individuais (VI) (§ 13, art. 166 da CF)													3.160.987,00	
<b>DESPESA TOTAL LÍQUIDA AJUSTADA (VII)</b>													171.467.271,42	
<b>DESPESA TOTAL COM PESSOAL - DTP (VIII) = (III + V)</b>													84.933.441,61	
<b>LÍMITE MÁXIMO (VIII) (classes I, II e III - art. 20 da LRF)</b>													80.686.769,53	
<b>LÍMITE PRUDENCIAL (IX) = (0,95 x VIII) (parágrafo único do art. 22 da LRF)</b>													162.693.407,45	
<b>LÍMITE DE ALBERTA (X) = (0,90 x VIII) (classificação II do § 1º do art. 59 da LRF)</b>													76.440.097,45	
FONTE: Sistema Baha SAPO														

1. Nos demonstrativos elaborados no primeiro e no segundo quadrimestre de cada exercício, os valores de restos a pagar não processados inscritos em 31 de dezembro do exercício anterior continuam a ser informados nesse campo. Esses valores não sofrem alteração pelo seu processamento, e somente no caso de cancelamento podem ser excluídos.

PREFEITURA MUNICIPAL DE IÇARA  
 Sandro Giassi Serafin  
 PREFEITO EM EXERCÍCIO

Marcio Colometti  
 CRC-SC 0239670-7  
 CONTADOR

PREFEITURA MUNICIPAL DE IÇARA  
 ANA PAULA COLOMBO PLACIDO  
 Controle Interno

## Demonstrativo da Dívida Consolidada Líquida

Município de Içara/SC  
RELATÓRIO DE GESTÃO FISCAL  
DEMONSTRATIVO DA DÍVIDA CONSOLIDADA LÍQUIDA  
ORÇAMENTOS FISCAL E DA SEGURIDADE SOCIAL  
JANEIRO A DEZEMBRO/2019

RGF - ANEXO 2 (LRF, art. 55, inciso I, alínea "b")

R\$ 1,00

DÍVIDA CONSOLIDADA	SALDO DO EXERCÍCIO ANTERIOR	SALDO DO EXERCÍCIO DE 2019		
		Até o 1º Quadrimestre	Até o 2º Quadrimestre	Até o 3º Quadrimestre
DÍVIDA CONSOLIDADA - DC (I)	74.735.769,32	75.158.077,48	77.554.928,97	-
Dívida Mobiliária	-	-	-	-
Dívida Contratual	66.747.921,26	65.712.634,90	66.651.891,87	-
Empréstimos	56.176.509,70	55.444.839,39	56.689.711,86	-
Internos	56.176.509,70	55.444.839,39	56.689.711,86	-
Externos	-	-	-	-
Reestruturação da Dívida de Estados e Municípios	-	-	-	-
Financiamentos	-	-	-	-
Internos	-	-	-	-
Externos	-	-	-	-
Parcelamento e Renegociação de dívidas	6.675.740,80	6.452.321,99	6.226.903,73	-
De Tributos	-	-	-	-
De Contribuições Previdenciárias	6.675.740,80	6.452.321,99	6.226.903,73	-
De Demais Contribuições Sociais	-	-	-	-
Do FGTS	-	-	-	-
Com Instituição Não financeira	-	-	-	-
Demais Dívidas Contratuais	3.895.670,76	3.815.473,52	3.735.276,28	-
Precatórios Posteriores a 05/05/2000 (inclusive) - Vencidos e não pagos	-	-	-	-
Outras Dívidas	7.987.848,06	9.445.442,58	10.903.037,10	-
DEDUÇÕES (II)	901.148,11	14.924.473,47	18.989.004,79	-
Disponibilidade de Caixa¹	-	14.023.325,36	18.087.856,68	-
Disponibilidade de Caixa Bruta	9.420.693,13	18.104.965,61	21.610.961,50	-
(-) Restos a Pagar Processados	13.970.207,13	4.018.640,25	3.523.104,82	-
Demais Haveres Financeiros	901.148,11	901.148,11	901.148,11	-
<b>DÍVIDA CONSOLIDADA LÍQUIDA² (DCL) (III) = (I - II)</b>	<b>73.834.621,21</b>	<b>60.233.604,01</b>	<b>58.565.924,18</b>	<b>-</b>
RECEITA CORRENTE LÍQUIDA - RCL	158.025.315,13	164.005.303,50	174.628.258,42	-
% da DC sobre a RCL (I/RCL)	47,29%	45,83%	44,41%	-
% da DCL sobre a RCL (III/RCL)	46,72%	36,73%	33,54%	-
LIMITE DEFINIDO POR RESOLUÇÃO DO SENADO FEDERAL - 120%	189.630.378,16	196.806.364,20	209.553.910,10	0,00
LIMITE DE ALERTA (inciso III do § 1º do art. 59 da LRF) - 108%	170.667.340,34	177.125.727,78	188.598.519,09	0,00
<b>OUTROS VALORES NÃO INTEGRANTES DA DC</b>	<b>SALDO DO EXERCÍCIO ANTERIOR</b>	<b>SALDO DO EXERCÍCIO DE 2019</b>		
PRECATÓRIOS ANTERIORES A 05/05/2000	0,00	0,00	0,00	0,00
PRECATÓRIOS POSTERIORES A 05/05/2000 (Não incluídos na DC)²	0,00	0,00	0,00	0,00
PASSIVO ATUARIAL	109.371.316,14	97.597.811,25	97.597.811,25	-
INSUFICIÊNCIA FINANCEIRA	-4.549.514,00	0,00	0,00	-
DEPÓSITOS E CONSIGNAÇÕES SEM CONTRAPARTIDA	1.934.460,53	1.990.877,87	2.189.671,05	-
RP NÃO-PROCESSADOS	142.477,50	27.707,08	16.087,08	-
ANTECIPAÇÕES DE RECEITA ORÇAMENTÁRIA - ARO	0,00	0,00	0,00	-
DÍVIDA CONTRATUAL DE PPP	0,00	0,00	0,00	-
APROPRIAÇÃO DE DEPÓSITOS JUDICIAIS - LC 151/2015	0,00	0,00	0,00	-

FONTE: Sistema Betha SAPO

1. Se o saldo apurado for negativo, ou seja, se o total da Disponibilidade de Caixa Bruta for menor que Restos a Pagar Processados, esse saldo negativo não deverá ser informado nessa linha, mas sim na linha da "Insuficiência Financeira", no quadro "Outros Valores não integrantes da Dívida Consolidada". Assim, quando o cálculo de Disponibilidade de Caixa for negativo, o valor dessa linha deverá ser (0) "zero".

2. Refere-se aos precatórios posteriores a 05/05/2000 que, em cumprimento ao disposto no artigo 100 da Constituição Federal, ainda não foram incluídos no orçamento ou constam no orçamento e ainda não foram pagos. Ao final do exercício em que esses precatórios foram incluídos ou que deveriam ter sido incluídos, os valores deverão compor a linha "Precatórios Posteriores a 05/05/2000 (inclusive) - Vencidos e não pagos".

PREFEITURA MUNICIPAL DE IÇARA  
*Sandro Giassi Serafin*  
PREFEITO EM EXERCÍCIO

*Márcio Colonetti*  
CRC-SC 023967/O-7  
CONTADOR

PREFEITURA MUNICIPAL DE IÇARA  
*Ana Paula Colombo Plácido*  
ANA PAULA COLOMBO PLÁCIDO  
Controlador Interno

## Demonstrativo das Garantias e Contragarantias de Valores

Município de Içara/SC

RELATÓRIO DE GESTÃO FISCAL

DEMONSTRATIVO DAS GARANTIAS E CONTRAGARANTIAS DE VALORES

ORÇAMENTOS FISCAL E DA SEGURIDADE SOCIAL

2º QUADRIMESTRE - JANEIRO A AGOSTO/2019

RGF - ANEXO 3 (LRF, art. 55, inciso I, alínea "c" e art. 40, § 1º)

GARANTIAS CONCEDIDAS	SALDO DO EXERCÍCIO ANTERIOR	SALDOS DO EXERCÍCIO DE 2019		
		Até o 1º Quadrimestre	Até o 2º Quadrimestre	Até o 3º Quadrimestre
AOS ESTADOS (I)	-	-	-	-
Em Operações de Crédito Externas	-	-	-	-
Em Operações de Crédito Internas	-	-	-	-
AOS MUNICÍPIOS (II)	-	-	-	-
Em Operações de Crédito Externas	-	-	-	-
Em Operações de Crédito Internas	-	-	-	-
ÀS ENTIDADES CONTROLADAS (III)	-	-	-	-
Em Operações de Crédito Externas	-	-	-	-
Em Operações de Crédito Internas	-	-	-	-
POR MEIO DE FUNDOS E PROGRAMAS (IV)	-	-	-	-
<b>TOTAL GARANTIAS CONCEDIDAS (V) = (I + II + III + IV)</b>	-	-	-	-
RECEITA CORRENTE LÍQUIDA - RCL (VI)	158.025.315,13	164.005.303,50	174.628.258,42	
% do TOTAL DAS GARANTIAS sobre a RCL	0,00	0,00	0,00	0,00
LIMITE DEFINIDO POR RESOLUÇÃO DO SENADO FEDERAL - 22%	34.765.569,33	36.081.166,77	38.418.216,85	-
LIMITE DE ALERTA (inciso III do §1º do art. 59 da LRF) - 19,8%	31.289.012,40	32.473.050,09	34.576.395,17	-
<b>MEDIDAS CORRETIVAS:</b>				
CONTRAGARANTIAS RECEBIDAS	SALDO DO EXERCÍCIO ANTERIOR	SALDOS DO EXERCÍCIO DE 2019		
		Até o 1º Quadrimestre	Até o 2º Quadrimestre	Até o 3º Quadrimestre
DOS ESTADOS (VII)	-	-	-	-
Em Garantia às operações de Crédito Externas	-	-	-	-
Em Garantia às operações de Crédito Internas	-	-	-	-
DOS MUNICÍPIOS (VIII)	-	-	-	-
Em Garantia às operações de Crédito Externas	-	-	-	-
Em Garantia às operações de Crédito Internas	-	-	-	-
DAS ENTIDADES CONTROLADAS (IX)	-	-	-	-
Em Garantia às operações de Crédito Externas	-	-	-	-
Em Garantia às operações de Crédito Internas	-	-	-	-
EM GARANTIAS POR MEIO DE FUNDOS E PROGRAMAS (X)	-	-	-	-
<b>TOTAL CONTRAGARANTIAS RECEBIDAS (XI) = (VII + VIII + IX + X)</b>	-	-	-	-

FONTE: Sistema Betha SAPO

PREFEITURA MUNICIPAL DE IÇARA  
*Sandro Giassi Serafin*  
 PREFEITO EM EXERCÍCIO

*Márcia Colonetti*  
 CRS-SC 023967/O-7  
 CONTADOR

PREFEITURA MUNICIPAL DE IÇARA  
*Ana Paula Colombo Plácido*  
 ANA PAULA COLOMBO PLÁCIDO  
 Controle Interno

## Demonstrativo das Operações de Crédito

Município de Içara/SC  
 RELATÓRIO DE GESTÃO FISCAL  
 DEMONSTRATIVO DAS OPERAÇÕES DE CRÉDITO  
 ORÇAMENTOS FISCAL E DA SEGURIDADE SOCIAL  
 2º QUADRIMESTRE - JANEIRO A AGOSTO/2019

RGF - ANEXO 4 (LRF, art. 55, inciso I, alínea "d" e inciso III alínea "c")

R\$ 1,00

OPERAÇÕES DE CRÉDITO	VALOR REALIZADO	
	No Quadrimestre de Referência	Até o Quadrimestre de Referência (a)
Mobiliária	-	-
Interna	-	-
Externa	-	-
Contratual	3.925.331,40	5.925.331,40
Interna	3.925.331,40	5.925.331,40
Empréstimos	-	-
Aquisição Financiada de Bens e Arrendamento Mercantil Financeiro	-	-
Antecipação de Receita pela Venda a Termo de Bens e Serviços	-	-
Assunção, Reconhecimento e Confissão de Dívidas (LRF, art. 29, § 1º)	-	-
Operações de crédito previstas no art. 7º § 3º da RSF nº 43/2001 <sup>1</sup> (I)	-	-
Externa	-	-
Empréstimos	-	-
Aquisição Financiada de Bens e Arrendamento Mercantil Financeiro	-	-
Antecipações de Receitas pela Venda a Termo de Bens e Serviços	-	-
Assunção, Reconhecimento e Confissão de Dívidas (LRF, art. 29, § 1º)	-	-
Operações de crédito previstas no art. 7º § 3º da RSF nº 43/2001 <sup>1</sup> (II)	-	-
<b>TOTAL (III)</b>	<b>3.925.331,40</b>	<b>5.925.331,40</b>
APURAÇÃO DO CUMPRIMENTO DOS LIMITES	VALOR	% SOBRE A RCL
RECEITA CORRENTE LÍQUIDA – RCL (IV)	174.628.258,42	-
OPERAÇÕES VEDADAS (V)	-	-
TOTAL CONSIDERADO PARA FINS DA APURAÇÃO DO CUMPRIMENTO DO LIMITE (VI) = (IIIa + V - Ia - IIa)	5.925.331,40	3,39
LIMITE GERAL DEFINIDO POR RESOLUÇÃO DO SENADO FEDERAL PARA AS OPERAÇÕES DE CRÉDITO INTERNAS E EXTERNAS	27.940.521,35	16,00
LIMITE DE ALERTA (inciso III do §1º do art. 59 da LRF) - <?>	25.146.469,21	14,40
OPERAÇÕES DE CRÉDITO POR ANTECIPAÇÃO DA RECEITA ORÇAMENTÁRIA	-	-
LIMITE DEFINIDO POR RESOLUÇÃO DO SENADO FEDERAL PARA AS OPERAÇÕES DE CRÉDITO POR ANTECIPAÇÃO DA RECEITA ORÇAMENTÁRIA	12.223.978,09	7,00
OUTRAS OPERAÇÕES QUE INTEGRAM A DÍVIDA CONSOLIDADA	No Quadrimestre de Referência	Até o Quadrimestre de Referência (a)
Parcelamentos de Dívidas	0,00	0,00
Tributos	0,00	0,00
Contribuições Previdenciárias	0,00	0,00
FGTS	0,00	0,00
Operações de reestruturação e recomposição do principal de dívidas	0,00	0,00

FONTE: Betha SAPO

1 Conforme Manual para Instrução de Pleitos (MIP), disponível em [conteudo.tesouro.gov.br/manuais/mip](http://conteudo.tesouro.gov.br/manuais/mip), essas operações podem ser contratadas mesmo que não haja margem disponível nos limites. No entanto, uma vez contratadas, os fluxos de tais operações terão seus efeitos contabilizados para fins da contratação de outras operações de crédito.

PREFEITURA MUNICIPAL DE IÇARA  
*Sandro Giassi Serafin*  
 PREFEITO EM EXERCÍCIO

*Márcio Colonetti*  
 CRC-SC 023967/O-7  
 CONTADOR

PREFEITURA MUNICIPAL DE IÇARA  
  
*Ana Paula Colombo Plácido*  
 ANA PAULA COLOMBO PLÁCIDO  
 Controle Interno

## Demonstrativo Simplificado do Relatório de Gestão Fiscal

Município de Içara/SC - Poder Executivo

RELATÓRIO DE GESTÃO FISCAL

DEMONSTRATIVO SIMPLIFICADO DO RELATÓRIO DE GESTÃO FISCAL

ORÇAMENTOS FISCAL E DA SEGURIDADE SOCIAL

2º QUADRIMESTRE 2018 - MAIO A AGOSTO 2019

LRF, art. 48 - Anexo 6

R\$ 1,00

RECEITA CORRENTE LÍQUIDA	VALOR ATÉ O QUADRIMESTRE/SEMESTRE	
Receita Corrente líquida		174.628.258,42
Receita Corrente líquida Ajustada		171.467.871,42

DESPESA COM PESSOAL	VALOR	% SOBRE A RCL AJUSTADA
Despesa Total com Pessoal - DTP	81.259.975,36	47,39%
Limite Máximo (inciso III art. 20 da LRF) - 54%	92.592.650,57	54,00%
Limite Prudencial (parágrafo único, art. 22 da LRF) - 51,3%	87.963.018,04	51,30%
Limite de Alerta (inciso II do §1º do art. 59 da LRF) - 48,6%	83.333.385,51	48,60%

DÍVIDA CONSOLIDADA	VALOR	% SOBRE A RCL
Dívida Consolidada Líquida	58.565.924,18	33,54%
Limite Definido por Resolução do Senado Federal	209.553.910,10	120%

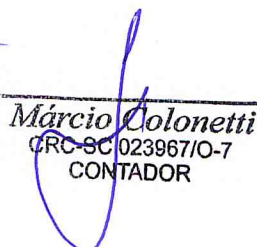
GARANTIAS DE VALORES	VALOR	% SOBRE A RCL
Total das Garantias Concedidas	-	-
Limite Definido por Resolução do Senado Federal	38.418.216,85	22,41%

OPERAÇÕES DE CRÉDITO	VALOR	% SOBRE A RCL
Operações de Crédito Internas e Externas	5.925.331,40	3,46%
Limite Definido pelo Senado Federal para Operações de Crédito Externas e Internas	27.940.521,35	16,29%
Operações de Crédito por Antecipação da Receita	-	-
Limite Definido pelo Senado Federal para Operações de Crédito por Antecipação da Receita	12.223.978,09	7,13%

FONTE: Sistema Beta SAPO

  
PREFEITURA MUNICIPAL DE IÇARA  
*Sandro Giassi Serafin*  
PREFEITO EM EXERCÍCIO

  
Márcio Colonetti  
CRC-SC 023967/O-7  
CONTADOR

  
PREFEITURA MUNICIPAL DE IÇARA  
ANA PAULA COLOMBO PLÁCIDO  
Controlador Interno