



# INFORMATIVO MUNICIPAL

BOLETIM ELETRÔNICO OFICIAL DO MUNICÍPIO DE IÇARA Nº 060 – PUBLICADO EM 12 DE JUNHO DE 2020.

EDIÇÃO ESPECIAL IV - JUNHO DE 2020

## CONTRATOS

EXTRATO DO CONTRATO Nº.  
012/COVID-19/FMS/2020

DISPENSA DE LICITAÇÃO Nº.  
012/COVID-19/FMS/2020

OBJETO: Aquisição de Materiais Gráficos para uso no enfrentamento da emergência de saúde pública do surto do novo CORONAVÍRUS (COVID-19).

CONTRATADA: M2M PRODUTOS E SERVIÇOS LTDA ME

VALOR TOTAL: R\$4.388,40 (Quatro mil, trezentos e oitenta e oito reais e quarenta centavos).

VIGÊNCIA: 180 (cento e oitenta) dias, contados a partir da data de assinatura do contrato.

EXTRATO DE ATA DE REGISTRO PREÇOS Nº. 056/PMI/2020

PROCESSO DE PREGÃO PRESENCIAL Nº. 035/PMI/2020

OBJETO: Contratação, através de empresa especializada do ramo pertinente, para locação de horas máquinas de retroescavadeira e caminhão toco basculante, para auxiliar nas obras de pavimentação e para suprir as necessidades da Secretaria de Planejamento, compreendendo o fornecimento de: mão de obra, operador, combustíveis, equipamentos e ferramentas necessários.

DETENTORA: CASA DO CONSTRUTOR & CONSTRUÇÕES EIRELI – ME

VALOR TOTAL: R\$ 170.000,00 (Cento e setenta mil reais)

VIGÊNCIA: 12 meses a contar da data de assinatura.

EXTRATO DE ATA DE REGISTRO PREÇOS Nº. 037/FMS/2020

PROCESSO DE PREGÃO PRESENCIAL Nº. 012/FMS/2020

OBJETO: Contratação futura de empresa especializada para execução de serviço de controle de pragas, desinsetização, desratização e limpeza/desinfecção de caixa d'água, nas instalações das Unidades de Saúde, Ambulatório de Saúde Mental, Farmácia Municipal, SAMU, CASMI, Vigilância Epidemiológica, CEM (Centro de

Especialidades Médica), CASMI, CEO (Centro de Especialidades Odontológicas), Vigilância Sanitária, Sede da Secretaria Municipal de Saúde Piso térreo e 1º piso para contratação futura de empresa especializada para execução de serviço de controle de pragas, desinsetização, desratização e limpeza/desinfecção de caixa d'água, nas instalações das Unidades de Saúde, Ambulatório de Saúde Mental, Farmácia Municipal, SAMU, CASMI, Vigilância Epidemiológica, CEM (Centro de Especialidades Médica), CASMI, CEO (Centro de Especialidades Odontológicas), Vigilância Sanitária, Sede da Secretaria Municipal de Saúde Piso térreo e 1º piso para contratação futura de empresa especializada para execução de serviço de controle de pragas, desinsetização, desratização e limpeza/desinfecção de caixa d'água, nas instalações das Unidades de Saúde, Ambulatório de Saúde Mental, Farmácia Municipal, SAMU, CASMI, Vigilância Epidemiológica, CEM (Centro de Especialidades Médica), CASMI, CEO (Centro de Especialidades Odontológicas), Vigilância Sanitária, Sede da Secretaria Municipal de Saúde Piso térreo e 1º piso.

DETENTORA: MD CONTROLE DE PRAGAS LTDA

VALOR TOTAL: R\$ 19.499,52 (Dezenove mil quatrocentos e noventa e nove reais e cinquenta e dois centavos).

VIGÊNCIA: 12 meses a contar da data de assinatura.

EXTRATO DE ATA DE REGISTRO PREÇOS Nº. 018/SAMAE/2020

PROCESSO DE PREGÃO PRESENCIAL Nº. 009/SAMAE/2020

OBJETO: Contratação de empresa especializada para aquisição de areia para aterro, para uso nos serviços executados pelo SAMAE do município de Içara/SC.

DETENTORA: DJALMA ZANETTE MATERIAS DE CONSTRUÇÃO EIRELI EPP

VALOR TOTAL: R\$ 18.750,00 (Dezoito mil setecentos e cinquenta reais)

VIGÊNCIA: 12 meses a contar da data de assinatura.

EXTRATO DE ATA DE REGISTRO PREÇOS Nº. 057/PMI/2020

PROCESSO DE PREGÃO PRESENCIAL Nº. 042/PMI/2020

OBJETO: Contratação de empresa para locação de hora de serviço de transporte de água potável por caminhão pipa, tanque em aço inox com capacidade mínima de 15.000 litros por carga, com no mínimo dois caminhões disponíveis, estando de acordo com as exigências da vigilância sanitária, para atendimento à população que está sendo afetada com a falta de água devido à seca no município de Içara/SC.

DETENTORA: SULIMPA DESENTUPIDORA E TRANSPORTES LTDA

VALOR TOTAL: R\$ 79.800,00 (Setenta e nove mil e oitocentos reais)

VIGÊNCIA: 12 meses a contar da data de assinatura.

EXTRATO DO CONTRATO Nº. 042/PMI/2020

PROCESSO DE PREGÃO PRESENCIAL Nº. 039/PMI/2020.

OBJETO: Contratação de empresa especializada para prestação de serviços de câmeras de monitoramento e sensores de presença no Paço Municipal de Içara/SC.

CONTRATADA: VIGILÂNCIA TRIÂNGULO LTDA

VALOR TOTAL: R\$ 100.200,00 (cem mil e duzentos reais).

VIGÊNCIA: 12 meses a contar da data de assinatura.

EXTRATO DO TERMO ADITIVO Nº. 03 AO CONTRATO Nº. 096/PMI/2017 PROCESSO DE PREGÃO PRESENCIAL Nº. 046/PMI/2017.

OBJETO: Fica estabelecida por acordo entre as partes a PRORROGAÇÃO DO PRAZO DE VIGÊNCIA do Contrato nº. 096/PMI/2017, que tem como objeto a informatização dos Setores de Arrecadação, Controladoria de Trânsito Municipal e Contribuição de Melhoria, através de locação de sistemas, específicos para gestão pública municipal, que prevê o término em 07/06/2020 e por este Termo Aditivo passa a vigorar até 07/06/2021, em face do interesse público, baseado nos fatos elencados pela Secretaria da Fazenda/Diretoria de Gestão de Recursos e demais motivos constantes do Parecer Jurídico nº. 158/2020, favorável e com base no inciso IV, do art. 57, da Lei nº. 8.666/93.

VALOR GLOBAL: R\$ 63.958,35 (Sessenta e três mil novecentos e cinquenta e oito reais e trinta e cinco centavos).

CONTRATADA: TECNOLÓGICA PRESTADORA DE SERVIÇOS DE INFORMÁTICA LTDA

EXTRATO DO CONTRATO Nº. 002/COVID-19/PMI/2020

PROCESSO DE LICITAÇÃO Nº. 002/COVID-19/PMI/2020

OBJETO: Contratação de empresa especializada para fornecimento e instalação de barreiras de proteção confeccionadas em acrílico, 5mm, a fim de suprir as necessidades dos setores de Arrecadação, Protocolo e Dívida Ativa do Paço Municipal durante o período de enfrentamento do Coronavírus (COVID-19).

CONTRATADA: M2M PRODUTOS E SERVIÇOS LTDA ME

VALOR TOTAL: R\$1.250,00 (Um mil, duzentos e cinquenta reais).

VIGÊNCIA: 180 (cento e oitenta) dias, contados a partir da data de assinatura do contrato.

EXTRATO DO TERMO ADITIVO Nº. 04 AO CONTRATO Nº. 059/FMS/2016

PROCESSO DE PREGÃO PRESENCIAL Nº. 024/FMS/2016.

OBJETO: Fica estabelecida por acordo entre as partes a PRORROGAÇÃO DO PRAZO DE VIGÊNCIA do Contrato nº.

059/FMS/2016, que tem como objeto a execução de serviços de vigilância eletrônica (Monitoramento de alarme), compreendendo o fornecimento de materiais, mão de obra e equipamentos, nos locais discriminados no projeto básico e quadro de Detalhamento das Unidades descritas no Edital, que prevê o término em 06/07/2020, e por este Termo Aditivo passa a ser 05/07/2021, em face do interesse público, baseado nos fatos elencados pela Secretaria Municipal de Saúde e pelo Parecer Jurídico nº. 154/2020, favorável e com base no inciso II, do art. 57, da Lei nº. 8.666/93.

VALOR GLOBAL: R\$ 229.181,40 (Duzentos e vinte e nove mil cento e oitenta e um reais e quarenta centavos).

CONTRATADA: VIGILÂNCIA TRIÂNGULO LTDA

EXTRATO DO TERMO ADITIVO Nº. 04 AO CONTRATO Nº. 035/PMI/2019

PROCESSO DE CONCORRÊNCIA PÚBLICA Nº. 006/PMI/2019.

OBJETO: Fica estabelecida por acordo entre as partes a PRORROGAÇÃO DO PRAZO DE EXECUÇÃO do Contrato nº. 035/PMI/2019, que tem como objeto a execução de etapa intermediária de obra na construção de edificação para a sede do Corpo de Bombeiros Militar de Içara, compreendendo o fornecimento dos materiais, mão-de-obra, máquinas, equipamentos e ferramentas normais e especiais necessárias, obedecendo integralmente às especificações e determinações previstas nas planilhas orçamentárias, memoriais descritivos e projeto(s), que prevê o término em 21/06/2020 e por este Termo Aditivo passa a ser 19/10/2020, em face do interesse público, baseado nos fatos elencados pela Secretaria de Planejamento e Desenvolvimento Urbano e demais motivos constantes do Parecer Jurídico nº. 153/2020, favorável e com fulcro no inciso I, do art. 57, § 1º, da Lei nº. 8.666/93.

CONTRATADA: TEMPPUS CONSTRUÇÃO, INSTALAÇÃO E COMÉRCIO EIRELI

EXTRATO DO TERMO ADITIVO Nº. 03 AO CONTRATO Nº. 060/FMS/2017

PROCESSO DE PREGÃO PRESENCIAL Nº. 025/FMS/2017.

OBJETO: Fica estabelecida por acordo entre as partes a PRORROGAÇÃO DO PRAZO DE VIGÊNCIA do Contrato nº. 060/FMS/2017, que tem como objeto a prestação de serviços de fornecimento de oxigênio medicinal, com acessórios em comodato (cilindro, regulador de pressão, suporte para cilindro, máscara, fluxômetro, cateter, umidificador, prolongador e oxímetro) para pacientes atendidos pelo setor de serviço social da SECRETARIA MUNICIPAL DE SAÚDE e para abastecimento das unidades de saúde, SAMU e ambulância do Município De Içara, que prevê o término em 21/06/2020 e por este Termo Aditivo passa a ser 19/10/2020, em face do interesse público, baseado nos fatos elencados pela Secretaria de Planejamento e Desenvolvimento Urbano e demais motivos constantes do Parecer Jurídico nº. 152/2020, favorável e com fulcro no inciso II, do art. 57, da Lei nº. 8.666/93.

CONTRATADA: CRICIGÁS LTDA – ME

EXTRATO DO TERMO ADITIVO Nº. 03 AO CONTRATO Nº. 053/PMI/2019

PROCESSO DE TOMADA DE PREÇOS Nº. 051/PMI/2019.

OBJETO: Fica estabelecido por acordo entre as partes o ACRÉSCIMO QUALITATIVO E A SUPRESSÃO DE VALORES ao Contrato nº. 053/PMI/2019, que tem como objeto a execução do Projeto da Rua Henrique Lage – ETAPA 02, localizada no Centro do Município de Içara/SC, em face do interesse público, baseado nos fatos elencados pela Secretaria de Planejamento e Desenvolvimento Urbano e demais motivos constantes do Parecer Jurídico favorável nº. 157/2020.

VALOR DO ACRÉSCIMO: R\$ 40.622,56 (quarenta mil, seiscentos e vinte e dois reais e cinquenta e seis centavos)

VALOR DA SUPRESSÃO: R\$ 1.948,74 (um mil, novecentos e quarenta e oito reais e setenta e quatro centavos).

NOVO VALOR GLOBAL: R\$ 363.542,91 (trezentos e sessenta e três mil, quinhentos e quarenta e dois reais e noventa e um centavos).

CONTRATADA: JR CONSTRUÇÕES E TERRAPLENAGEM LTDA EPP

EXTRATO DO TERMO ADITIVO Nº. 03 AO CONTRATO Nº. 052/PMI/2019

PROCESSO DE TOMADA DE PREÇOS Nº. 051/PMI/2019.

OBJETO: Fica estabelecido por acordo entre as partes o ACRÉSCIMO QUALITATIVO E A SUPRESSÃO DE VALORES ao Contrato nº. 052/PMI/2019, que tem como objeto a execução do Projeto da Rua Henrique Lage – ETAPA 01, localizada no Centro do Município de Içara/SC, em face do interesse público, baseado nos fatos elencados pela Secretaria de Planejamento e Desenvolvimento Urbano e demais motivos constantes do Parecer Jurídico favorável nº. 157/2020.

VALOR DO ACRÉSCIMO: R\$ 22.929,81 (vinte e dois mil, novecentos e vinte e nove reais e oitenta e um centavos)

VALOR DA SUPRESSÃO: R\$ 2.159,62 (dois mil, cento e cinquenta e nove reais e sessenta e dois centavos).

NOVO VALOR GLOBAL: de R\$ 346.230,49 (trezentos e quarenta e seis mil, duzentos e trinta reais e quarenta e nove centavos).

CONTRATADA: JR CONSTRUÇÕES E TERRAPLENAGEM LTDA EPP

EXTRATO DO TERMO ADITIVO Nº. 03 AO CONTRATO Nº. 014/FMS/2019 PROCESSO DE DISPENSA DE LICITAÇÃO Nº. 034/FMS/2019.

OBJETO: Fica estabelecida por acordo entre as partes a PRORROGAÇÃO DO PRAZO DE VIGÊNCIA do Contrato nº. 014/FMS/2019, que tem como objeto a locação de sala comercial medindo 393,60 m<sup>2</sup>, imóvel de matrícula nº. 38.801, localizado na Rua Djalma M. Escaravaco, Esquina com a Rua Ângelo Sartor, Bairro Jardim Elizabete, Içara/SC, para funcionamento do Centro de Especialidades Médicas – CEM, que prevê o término em 16/06/2020 e por este Termo Aditivo passa a ser 16/06/2021, em face do interesse público, baseado nos fatos elencados pela Secretaria Municipal da Saúde e demais motivos constantes do Parecer Jurídico nº. 150/2020, favorável e com base no art. 24, inciso X, c/c § 3º do art. 62, da Lei nº. 8.666/93.

VALOR GLOBAL: R\$ 50.400,00 (cinquenta mil e quatrocentos reais).

CONTRATADA: DONISETTE DA ROSA JUNIOR.

EXTRATO DO TERMO ADITIVO Nº. 03 AO CONTRATO Nº. 060/FMS/2017 PROCESSO DE PREGÃO PRESENCIAL Nº. 025/FMS/2017.

OBJETO: Fica estabelecida por acordo entre as partes A PRORROGAÇÃO DO PRAZO DE VIGÊNCIA do Contrato nº. 060/FMS/2017, que tem como objeto a prestação de serviços de fornecimento de Oxigênio Medicinal, com acessórios em comodato (cilindro, regulador de pressão, suporte para cilindro, máscara, fluxômetro, cateter, umidificador, prolongador e oxímetro) para pacientes atendidos pelo setor de Serviço Social da Secretaria Municipal de Saúde, que prevê o término em 28/06/2020 e por este Termo Aditivo passa a ser 28/06/2021, em face do interesse público, baseado nos fatos elencados pela Secretaria Municipal de Saúde e pelo Parecer Jurídico nº. 152/2020, favorável e com base no inciso II, do art. 57, da Lei nº. 8.666/93.

VALOR GLOBAL: R\$ 120.000,00 (cento e vinte mil reais).

CONTRATADA: CRICIGÁS LTDA ME

EXTRATO DO CONTRATO Nº. 043/PMI/2020

PROCESSO DE TOMADA DE PREÇOS Nº. 032/PMI/2020

OBJETO: contratação de empresa para pavimentação e drenagem pluvial da Rua Tobias Gonçalves da Silva, no Bairro Vila Nova, com extensão de 24,70 metros, mais área de limpa rodas; no município de Içara/SC.

CONTRATADA: NCC ENGENHARIA E CONSTRUÇÃO EIRELI

VALOR TOTAL: R\$ 31.930,89 (trinta e um mil, novecentos e trinta reais e oitenta e nove centavos).

VIGÊNCIA: 12 (doze) meses, a partir da assinatura do contrato.

EXTRATO DO CONTRATO Nº. 005/FUNDAI/2020

PROCESSO DE DISPENSA DE LICITAÇÃO Nº. 005/FUNDAI/2020

OBJETO: Locação de residência, com área total de 96 m<sup>2</sup>, localizado na Avenida Dilcio Esmael da Silva, nº. 148, Centro, Içara – SC, matriculada no cartório de registro de imóveis da Comarca de Içara sob o nº. 15.788, para funcionamento da sede administrativa da FUNDAI.

CONTRATADA: SANTOS JOSÉ DA SILVA

VALOR TOTAL: R\$ 12.900,00 (doze mil e novecentos reais).

VIGÊNCIA: 06 (seis) meses, a contar da data de assinatura

AVISO DE DISPENSA DE LICITAÇÃO Nº. 005/FUNDAI/2020

O município de Içara, através da Comissão de Licitações e Prefeito Municipal, torna público aos interessados e órgãos de controle externo, que dispensou a licitação para locação de residência localizada na Avenida Dilcio Esmael da Silva, nº. 148, Centro, Içara, com área de 96 m<sup>2</sup>, matriculado no cartório de registro de imóveis da Comarca de Içara sob o nº. 15.788, para funcionamento da sede administrativa da Fundação Municipal do Meio Ambiente de Içara – FUNDAI, na forma do artigo 24, inciso X da Lei 8.666/93 e alterações posteriores. A presente publicação torna o ato eficaz.

CONTRATADA: SANTOS JOSÉ DA SILVA

VALOR TOTAL: R\$ 12.900,00 (doze mil e novecentos reais).

VIGÊNCIA: 06 meses a contar da data de assinatura do contrato.

Içara, 08 de junho de 2020.

MURIALDO CANTO GASTALDON  
Prefeito Municipal

EXTRATO DO CONTRATO Nº. 005/FMC/2020

PROCESSO DE INEXIGIBILIDADE DE LICITAÇÃO Nº. 004/FMC/2020

OBJETO: Contratação de empresa artística cultural para realização de apresentações teatrais intituladas “ARTE ENQUANTO RESPIRO”, contemplando etapas de pré-produção, execução e pós-execução.

CONTRATADA: MARQUES JOAQUIM LTDA ME

VALOR TOTAL: R\$ 20.000,00 (vinte mil reais).

VIGÊNCIA: Até 31/12/2020, a contar da assinatura contratual

## CONVOCAÇÃO PROCESSO SELETIVO - SAÚDE

EDITAL DE CONVOCAÇÃO

PROCESSO SELETIVO – EDITAL Nº001/2019

Ficam convocados a se apresentar no prazo de 05 dias úteis, no Departamento

de Gestão de Recursos, na Secretaria Municipal de Saúde de Içara, sito à Coronel Marcos Rovaris, 184, Centro – Içara/SC, no horário de expediente vigente, os candidatos aprovados no Processo Seletivo, Edital Nº 001/2019, conforme abaixo discriminado:

#### AGENTE COMUNITÁRIO DE SAÚDE – PRIMEIRO DE MAIO

ANAIR DE MELLO VIANA

Os candidatos deverão apresentar documento de identificação válido e original, e:

- \* 01 Foto 3X4;
- \* Original e Xerox do CPF, RG, TITULO DE ELEITOR;
- \* PIS/PASEP;
- \* Cópia da carteira de trabalho frente verso da página da e foto;
- \* Comprovante de Residência ou declaração de endereço;
- \* Folha Corrida do FÓRUM (Antecedente Crimal);
- \* Certidão de Quitação Eleitoral e de não Condenação Eleitoral;
- \* Certidão de Casamento ou Nascimento;
- \* Certidão de Nascimento dos Filhos menores de 18 anos;
- \* Conta Salário (pegar declaração no Departamento Pessoal);
- \* Declaração de Bens (modelo no Departamento Pessoal);
- \* Declaração de não acúmulo de Cargo Público (modelo no Departamento Pessoal);
- \* Declaração de não ter sofrido ou estar cumprindo penalidades disciplinares no exercício de função pública, conforme legislação aplicável.
- \* Atestado de Saúde com o Médico do Trabalho abonado pela Junta Médica Oficial;
- \* Histórico Escolar;
- \* Carteira Reservista (se masculino);
- \* Ficha funcional preenchida (modelo no Departamento Pessoal);
- \* Cadastro do Usuário/Cidadão SUS retirada na Estratégia de Saúde que corresponde a área;

São considerados documentos de identidade: carteiras expedidas pelos Comandos Militares, pelas Secretarias de Segurança Pública e pelo Corpo de Bombeiros Militar, pelos Conselhos e Ordens fiscalizadores de exercício profissional, passaporte, certificado de reservista, carteiras funcionais expedidas por órgão público que, por lei federal, valham como identidade, carteira de trabalho e carteira nacional de habilitação, com foto.  
Içara, 10 de junho de 2020.

MURIALDO CANTO GASTALDON  
Prefeito Municipal

#### EDITAL DE CONVOCAÇÃO/2ª CHAMADA PROCESSO SELETIVO – EDITAL Nº001/2019

Ficam convocados a se apresentar no prazo de 05 dias úteis, no Departamento de Gestão de Recursos, na Secretaria Municipal de Saúde de Içara, sito à Coronel Marcos Rovaris, 184, Centro – Içara/SC, no horário de expediente vigente, os candidatos aprovados no Processo Seletivo, Edital Nº 001/2019, conforme abaixo discriminado:

#### AGENTE COMUNITÁRIO DE SAÚDE – JAQUELINE

VERA REGINA ANACLETO MARQUES  
MARCELO DE ANDRADE

Os candidatos deverão apresentar documento de identificação válido e original, e:

- \* 01 Foto 3X4;
- \* Original e Xerox do CPF, RG, TITULO DE ELEITOR;
- \* PIS/PASEP;
- \* Cópia da carteira de trabalho frente verso da página da e foto;
- \* Comprovante de Residência ou declaração de endereço;
- \* Folha Corrida do FÓRUM (Antecedente Crimal);
- \* Certidão de Quitação Eleitoral e de não Condenação Eleitoral;
- \* Certidão de Casamento ou Nascimento;
- \* Certidão de Nascimento

- dos Filhos menores de 18 anos;
- \* Conta Salário (pegar declaração no Departamento Pessoal);
- \* Declaração de Bens (modelo no Departamento Pessoal);
- \* Declaração de não acúmulo de Cargo Público (modelo no Departamento Pessoal);
- \* Declaração de não ter sofrido ou estar cumprindo penalidades disciplinares no exercício de função pública, conforme legislação aplicável.
- \* Atestado de Saúde com o Médico do Trabalho abonado pela Junta Médica Oficial;
- \* Histórico Escolar;
- \* Carteira Reservista (se masculino);
- \* Ficha funcional preenchida (modelo no Departamento Pessoal);
- \* Cadastro do Usuário/Cidadão SUS retirada na Estratégia de Saúde que corresponde a área;

São considerados documentos de identidade: carteiras expedidas pelos Comandos Militares, pelas Secretarias de Segurança Pública e pelo Corpo de Bombeiros Militar, pelos Conselhos e Ordens fiscalizadores de exercício profissional, passaporte, certificado de reservista, carteiras funcionais expedidas por órgão público que, por lei federal, valham como identidade, carteira de trabalho e carteira nacional de habilitação, com foto.

Içara, 10 de junho de 2020.

MURIALDO CANTO GASTALDON  
Prefeito Municipal

**DEMONSTRATIVOS DA LEI  
DE RESPONSABILIDADE  
FISCAL – PODER  
EXECUTIVO**

# Demonstrativo da Despesa com Pessoal

Município de Igará/SC - Poder Executivo  
 RELATÓRIO DE GESTÃO FISCAL  
**DEMONSTRATIVO DA DESPESA COM PESSOAL**  
 ORÇAMENTOS FISCAL E DA SEGURIDADE SOCIAL  
 1º Quadrimestre/2020 - Maio/2019 a Abril/2020

RGF - ANEXO I (LRF, art. 55, inciso I, alínea "a")

R\$ 1,00

DEPESA COM PESSOAL	DESPESAS EXECUTADAS (Últimos 12 meses) LIQUIDADAS													TOTAL(ÚLTIMOS 12 MESES) (a)	INSCRITAS EM RESTOS A PAGAR NÃO PROCESSADOS (b)
	Ma/2019	Jun/2019	Jul/2019	Ago/2019	Set/2019	Out/2019	Nov/2019	Dez/2019	Jan/2020	Fev/2020	Mar/2020	Abr/2020			
<b>DEPESA BRUTA COM PESSOAL (I)</b>	7.654.954,50	9.440.738,56	8.118.865,92	8.555.235,06	9.499.717,93	8.417.458,77	8.270.598,97	14.052.204,70	7.641.198,76	7.622.020,69	8.564.601,04	8.850.837,63	106.688.432,53		
Pessoal Ativo	6.547.787,07	8.279.420,90	6.837.503,50	7.306.949,20	8.292.926,03	7.204.202,99	7.034.627,82	11.761.768,33	6.381.674,19	6.344.304,63	7.278.524,35	7.560.109,67	90.829.798,68		
Vencimentos, Vantagens e Outras Despesas Variáveis	5.366.755,93	7.024.906,08	5.568.476,20	5.970.658,29	7.005.189,66	5.902.795,25	5.730.283,82	9.306.875,97	5.377.819,76	5.181.998,76	5.902.325,91	6.246.372,64	74.584.458,27		
Obrigações Patronais	533.796,59	581.920,68	593.728,49	627.228,31	593.889,03	627.000,44	629.188,75	1.012.000,57	443.406,24	472.046,90	685.663,09	615.199,81	7.415.068,90		
Benefícios Previdenciários	647.234,55	672.594,14	675.298,81	709.062,60	693.847,34	674.407,30	675.155,25	1.442.891,79	560.448,19	690.258,97	690.535,35	698.337,22	8.830.271,51		
Pessoal Inativo e Pensionistas	1.105.082,79	1.159.233,02	1.279.277,78	1.246.201,22	1.204.707,26	1.211.171,14	1.233.886,51	2.288.351,73	1.257.334,24	1.275.525,73	1.286.076,69	1.286.347,30	15.833.195,41		
Aposentadorias, Reserva e Reformas	967.869,49	1.018.888,36	1.129.840,54	1.103.239,31	1.063.620,03	1.069.382,49	1.086.795,48	2.009.744,38	1.105.508,74	1.123.676,23	1.134.227,19	1.134.497,80	13.947.290,04		
Pensões	137.158,12	140.286,45	149.379,03	142.903,70	141.029,02	141.730,44	147.032,82	278.549,14	151.767,29	151.791,29	151.791,29	151.791,29	1.885.209,88		
Outros Benefícios Previdenciários	55,18	58,21	58,21	58,21	58,21	58,21	58,21	58,21	58,21	58,21	58,21	58,21	695,49		
Outras despesas de pessoal decorrentes de contratos de terceirização ou de contratação	2.084,64	2.084,64	2.084,64	2.084,64	2.084,64	2.084,64	2.084,64	2.084,64	2.190,33	2.190,33	-	4.380,66	25.438,44		
<b>DESPESAS NÃO COMPUTADAS (II) (§ 1º do art. 19 da LRF)</b>	1.403.172,98	1.189.412,17	1.346.447,99	1.462.963,55	1.897.720,21	1.544.826,31	1.341.707,32	3.481.062,15	1.382.377,06	1.543.753,05	1.345.969,15	1.902.967,11	19.842.379,05		
Indenizações por Demissão e Incentivos à Demissão Voluntária	63.067,02	31.086,47	61.486,59	70.299,16	78.608,92	79.762,61	109.075,33	918.520,74	120.398,47	235.264,21	60.935,68	79.473,13	1.907.978,33		
Decorrentes de Decisão Judicial de período anterior ao da apuração	235.966,41	-	6.938,14	147.717,69	615.658,55	255.147,08	-	275.444,20	5.687,57	26.415,66	-	538.189,90	2.107.165,20		
Despesas de Exercícios Anteriores de período anterior ao da apuração	-	347,20	-	-	-	-	-	-	-	7.590,67	-	-	7.937,87		
Inativos e Pensionistas com Recursos Vinculados	1.104.139,55	1.157.978,50	1.278.023,26	1.244.946,70	1.203.452,74	1.209.916,62	1.232.631,99	2.287.097,21	1.256.291,02	1.274.482,51	1.285.033,47	1.285.304,08	15.819.297,65		
<b>DEPESA LÍQUIDA COM PESSOAL (III) = (I - II)</b>	6.251.781,52	8.251.326,39	6.772.417,93	7.092.271,51	7.601.997,72	6.872.632,46	6.928.891,65	10.571.142,55	6.258.821,70	6.078.267,64	7.218.631,89	6.947.870,52	86.846.053,48		

## APURAÇÃO DO CUMPRIMENTO DO LIMITE LEGAL

RECEITA CORRENTE LÍQUIDA - RCL (IV)	VALOR	% SOBRE A RCL AJUSTADA
(-) Transferências obrigatórias da União relativas às emendas individuais (art. 166-A, § 1º, da CF) (V)	181.328.757,78	-
(-) Transferências obrigatórias da União relativas às emendas de bancada (art. 166, § 16 da CF) (VI)	3.431.161,00	-
RECEITA CORRENTE LÍQUIDA AJUSTADA PARA CÁLCULO DOS LIMITES DA DESPESA COM PESSOAL (VII) = (IV - V - VI)	-	-
<b>DEPESA TOTAL COM PESSOAL - DTP (VIII) = (III a + III b)</b>	177.897.596,78	-
LIMITE MÁXIMO (VIII) (incisos I, II e III, art. 20 da LRF)	86.846.053,48	48,82%
LIMITE PRUDENCIAL (IX) = (0,95 x VIII) (parágrafo único do art. 22 da LRF)	96.064.702,26	54,00%
LIMITE DE ALERTA (X) = (0,90 x VIII) (inciso II do § 1º do art. 59 da LRF)	91.261.467,15	51,30%
FONTE: Sistema Betha SAPO	86.458.232,04	48,60%

1. Nos demonstrativos elaborados no primeiro e no segundo quadrimestre de cada exercício, os valores de restos a pagar não processados inscritos em 31 de dezembro do exercício anterior continuarão a ser informados nesse campo. Esses valores não sofrem alteração pelo seu processamento, e somente no caso de cancelamento podem ser excluídos.

NOTA:

  
**Muraldo Canto Gastaldon**  
 PREFEITO MUNICIPAL

  
**Márcio Colonetti**  
 CRC-SC 02396710-7  
 CONTADOR

**Demonstrativo da Dívida Consolidada Líquida**

Município de Içara/SC  
RELATÓRIO DE GESTÃO FISCAL  
**DEMONSTRATIVO DA DÍVIDA CONSOLIDADA LÍQUIDA**  
ORÇAMENTOS FISCAL E DA SEGURIDADE SOCIAL  
1º Quadrimestre/2020 - Janeiro a Abril/2020

RS 1,00

RGF - ANEXO 2 (LRF, art. 55, inciso I, alínea "b")


DÍVIDA CONSOLIDADA	SALDO DO EXERCÍCIO ANTERIOR	SALDO DO EXERCÍCIO DE 2020		
		Até o 1º Quadrimestre	Até o 2º Quadrimestre	Até o 3º Quadrimestre
<b>DÍVIDA CONSOLIDADA - DC (I)</b>	87.111.843,29	85.361.642,35		
Dívida Mobiliária		-		
Dívida Contratual	80.751.211,68	79.543.416,22		
Empréstimos	71.091.987,59	70.187.148,05		
Internos	71.091.987,59	70.187.148,05		
Externos	-	-		
Reestruturação da Dívida de Estados e Municípios	-	-		
Financiamentos	-	-		
Internos	-	-		
Externos	-	-		
Parcelamento e Renegociação de dívidas	9.659.224,09	9.356.268,17		
De Tributos	-	-		
De Contribuições Previdenciárias	9.659.224,09	9.356.268,17		
De Demais Contribuições Sociais	-	-		
Do FGTS	-	-		
Com Instituição Não financeira	-	-		
Demais Dívidas Contratuais	-	-		
Precatórios Posteriores a 05/05/2000 (inclusive) - Vencidos e não pagos	-	-		
Outras Dívidas	6.360.631,61	5.818.226,13		
<b>DEDUÇÕES (II)</b>	7.477.389,67	7.436.142,13		
Disponibilidade de Caixa¹	6.576.241,56	6.534.994,02		
Disponibilidade de Caixa Bruta	20.062.405,10	15.226.724,28		
(-) Restos a Pagar Processados	13.486.164,02	8.691.730,26		
Demais Haveres Financeiros	901.148,11	901.148,11		
<b>DÍVIDA CONSOLIDADA LÍQUIDA² (DCL) (III) = (I - II)</b>	<b>79.634.453,62</b>	<b>77.925.500,22</b>		
<b>RECEITA CORRENTE LÍQUIDA - RCL (IV)</b>	<b>182.440.662,42</b>	<b>181.328.757,78</b>		
(-) Transferências Obrigatórias da União Relativas às Emendas Individuais (art. 166-A, § 1º, da CF) (V)	-	3.431.161,00		
<b>= RECEITA CORRENTE LÍQUIDA AJUSTADA PARA CÁLCULO DOS LIMITES DE ENDIVIDAMENTO (VI)</b>	<b>182.440.662,42</b>	<b>177.897.596,78</b>		
= (IV - V)	47,75%	47,98%		
% da DC sobre a RCL AJUSTADA (I/VI)	43,65%	43,80%		
% da DCL sobre a RCL AJUSTADA (III/VI)	218.928.794,90	213.477.116,14		
LIMITE DEFINIDO POR RESOLUÇÃO DO SENADO FEDERAL - 120%	197.035.915,41	192.129.404,53		
LIMITE DE ALERTA (inciso III do § 1º do art. 59 da LRF) - 108%				

OUTROS VALORES NÃO INTEGRANTES DA DC	SALDO DO EXERCÍCIO ANTERIOR	SALDO DO EXERCÍCIO DE 2020		
		Até o 1º Quadrimestre	Até o 2º Quadrimestre	Até o 3º Quadrimestre
PRECATÓRIOS ANTERIORES A 05/05/2000	0,00	0,00		
PRECATÓRIOS POSTERIORES A 05/05/2000 (Não incluídos na DC)²	0,00	0,00		
PASSIVO ATUARIAL	97.597.811,25	97.597.811,25		
INSUFICIÊNCIA FINANCEIRA	0,00	0,00		
DEPÓSITOS E CONSIGNAÇÕES SEM CONTRAPARTIDA	2.299.315,47	2.350.689,77		
RP NÃO-PROCESSADOS	768.079,17	49.732.517,53		
ANTECIPAÇÕES DE RECEITA ORÇAMENTÁRIA - ARO	0,00	0,00		
DÍVIDA CONTRATUAL DE PPP	0,00	0,00		
<b>APROPRIAÇÃO DE DEPÓSITOS JUDICIAIS - LC 151/2015</b>	<b>0,00</b>	<b>0,00</b>		

FONTE: Sistema Betha SAPO

1. Se o saldo apurado for negativo, ou seja, se o total da Disponibilidade de Caixa Bruta for menor que Restos a Pagar Processados, esse saldo negativo não deverá ser informado nessa linha, mas sim na linha da "Insuficiência Financeira", no quadro "Outros Valores não integrantes da DC".  
2. Refere-se aos precatórios posteriores a 05/05/2000 que, em cumprimento ao disposto no artigo 100 da Constituição Federal, ainda não foram incluídos no orçamento ou constam no orçamento e ainda não foram pagos. Ao final do exercício em que esses precatórios foram incluídos ou que

  
**Muraldo Canto Gastaldon**  
PREFEITO MUNICIPAL

  
**Márcio Colonetti**  
CRC-SC 023967/O-7  
CONTADOR

**Demonstrativo das Garantias e Contragarantias de Valores**

Município de Içara/SC  
 RELATÓRIO DE GESTÃO FISCAL  
 DEMONSTRATIVO DAS GARANTIAS E CONTRAGARANTIAS DE VALORES  
 ORÇAMENTOS FISCAL E DA SEGURIDADE SOCIAL  
 1º Quadrimestre/2020 - Janeiro a Abril/2020

RGF - ANEXO 3 (LRF, art. 55, inciso I, alínea "c" e art. 40, § 1º)

GARANTIAS CONCEDIDAS	SALDO DO EXERCÍCIO ANTERIOR	SALDOS DO EXERCÍCIO DE 2020		
		Até o 1º Quadrimestre	Até o 2º Quadrimestre	Até o 3º Quadrimestre
AOS ESTADOS (I)	-	-	-	-
Em Operações de Crédito Externas	-	-	-	-
Em Operações de Crédito Internas	-	-	-	-
AOS MUNICÍPIOS (II)	-	-	-	-
Em Operações de Crédito Externas	-	-	-	-
Em Operações de Crédito Internas	-	-	-	-
ÀS ENTIDADES CONTROLADAS (III)	-	-	-	-
Em Operações de Crédito Externas	-	-	-	-
Em Operações de Crédito Internas	-	-	-	-
POR MEIO DE FUNDOS E PROGRAMAS (IV)	-	-	-	-
<b>TOTAL GARANTIAS CONCEDIDAS (V) = (I + II + III + IV)</b>	-	-	-	-
RECEITA CORRENTE LÍQUIDA - RCL (VI)	182.440.662,42	181.328.757,78		
(-) Transferências Obrigatórias da União relativas às Emendas Individuais (art. 166-A, § 1º, da CF) (VII)	-	3.431.161,00		
RECEITA CORRENTE LÍQUIDA AJUSTADA PARA CÁLCULO DOS LIMITES DE ENDIVIDAMENTO (VIII) = (VI - VII)	182.440.662,42	177.897.596,78		
% do TOTAL DAS GARANTIAS sobre a RCL AJUSTADA (V/VIII)	0%	0%	0%	0%
LIMITE DEFINIDO POR RESOLUÇÃO DO SENADO FEDERAL - 22%	40.136.945,73	39.137.471,29	-	-
LIMITE DE ALERTA (inciso III do §1º do art. 59 da LRF) - 19,8%	36.123.251,16	35.223.724,16	-	-
<b>CONTRAGARANTIAS RECEBIDAS</b>				
	SALDO DO EXERCÍCIO ANTERIOR	SALDOS DO EXERCÍCIO DE 2020		
		Até o 1º Quadrimestre	Até o 2º Quadrimestre	Até o 3º Quadrimestre
DOS ESTADOS (VII)	-	-	-	-
Em Garantia às operações de Crédito Externas	-	-	-	-
Em Garantia às operações de Crédito Internas	-	-	-	-
DOS MUNICÍPIOS (VIII)	-	-	-	-
Em Garantia às operações de Crédito Externas	-	-	-	-
Em Garantia às operações de Crédito Internas	-	-	-	-
DAS ENTIDADES CONTROLADAS (IX)	-	-	-	-
Em Garantia às operações de Crédito Externas	-	-	-	-
Em Garantia às operações de Crédito Internas	-	-	-	-
EM GARANTIAS POR MEIO DE FUNDOS E PROGRAMAS (X)	-	-	-	-
<b>TOTAL CONTRAGARANTIAS RECEBIDAS (XI) = (VII + VIII + IX + X)</b>	-	-	-	-
MEDIDAS CORRETIVAS:				

FONTE: Sistema Betha SAPO

NOTA:

**Arnaldo Canto Gastaldon**  
 PREFEITO MUNICIPAL

**Marcio Colonetti**  
 CRC-SC 02396710-7  
 CONTADOR

**Demonstrativo das Operações de Crédito**

Município de Içara/SC  
 RELATÓRIO DE GESTÃO FISCAL  
**DEMONSTRATIVO DAS OPERAÇÕES DE CRÉDITO**  
 ORÇAMENTOS FISCAL E DA SEGURIDADE SOCIAL  
 1º Quadrimestre/2020 - Janeiro a Abril/2020

RGF - ANEXO 4 (LRF, art. 55, inciso I, alínea "d" e inciso III alínea "c")

R\$ 1,00

OPERAÇÕES DE CRÉDITO	VALOR REALIZADO	
	No Quadrimestre de Referência	Até o Quadrimestre de Referência (a)
Mobiliária	-	-
Interna	-	-
Externa	-	-
Contratual	-	-
Interna	-	-
Empréstimos	-	-
Aquisição Financiada de Bens e Arrendamento Mercantil Financeiro	-	-
Antecipação de Receita pela Venda a Termo de Bens e Serviços	-	-
Assunção, Reconhecimento e Confissão de Dívidas (LRF, art. 29, § 1º)	-	-
Operações de crédito não sujeitas ao limite para fins de contratação <sup>1</sup> (I)	-	-
Externa	-	-
Empréstimos	-	-
Aquisição Financiada de Bens e Arrendamento Mercantil Financeiro	-	-
Antecipações de Receitas pela Venda a Termo de Bens e Serviços	-	-
Assunção, Reconhecimento e Confissão de Dívidas (LRF, art. 29, § 1º)	-	-
Operações de crédito não sujeitas ao limite para fins de contratação <sup>1</sup> (II)	-	-
<b>TOTAL (III)</b>	<b>0,00</b>	<b>0,00</b>
<b>APURAÇÃO DO CUMPRIMENTO DOS LIMITES</b>		
	VALOR	% SOBRE A RCL
RECEITA CORRENTE LÍQUIDA – RCL (IV)	181.328.757,78	
(-) Transferências Obrigatórias da União relativas às Emendas Individuais (art. 166-A, § 1º, da CF) (V)	3.431.161,00	
RECEITA CORRENTE LÍQUIDA AJUSTADA PARA CÁLCULO DOS LIMITES DE ENDIVIDAMENTO (VI) = (IV - V)	177.897.596,78	
OPERAÇÕES VEDADAS (VII)	-	-
TOTAL CONSIDERADO PARA FINS DA APURAÇÃO DO CUMPRIMENTO DO LIMITE (VIII) =	-	-
LIMITE GERAL DEFINIDO POR RESOLUÇÃO DO SENADO FEDERAL PARA AS OPERAÇÕES DE CRÉDITO INTERNAS E	28.463.615,49	16,0%
LIMITE DE ALERTA (inciso III do §1º do art. 59 da LRF) - <%>	25.617.253,94	14,4%
OPERAÇÕES DE CRÉDITO POR ANTECIPAÇÃO DA RECEITA ORÇAMENTÁRIA	-	-
LIMITE DEFINIDO POR RESOLUÇÃO DO SENADO FEDERAL PARA AS OPERAÇÕES DE CRÉDITO POR ANTECIPAÇÃO DA	12.452.831,77	7,0%
<b>OUTRAS OPERAÇÕES QUE INTEGRAM A DÍVIDA CONSOLIDADA</b>		
	No Quadrimestre de Referência	Até o Quadrimestre de Referência (a)
Parcelamentos de Dívidas	-	-
Tributos	-	-
Contribuições Previdenciárias	-	-
FGTS	-	-
Operações de reestruturação e recomposição do principal de dívidas	-	-

FONTE: Sistema Betha

  
**Murivaldo Canto Gastaldon**  
 PREFEITO MUNICIPAL

  
**Márcio Colonetti**  
 CRC-SC 023967/O-7  
 CONTADOR



# Demonstrativo Simplificado do Relatório de Gestão Fiscal

Município de Içara/SC - Poder Executivo

RELATÓRIO DE GESTÃO FISCAL

DEMONSTRATIVO SIMPLIFICADO DO RELATÓRIO DE GESTÃO FISCAL

ORÇAMENTOS FISCAL E DA SEGURIDADE SOCIAL

1º Quadrimestre/2020 - Janeiro a Abril/2020


LRF, art. 48 - Anexo 6

R\$ 1,00

RECEITA CORRENTE LÍQUIDA	VALOR ATÉ O QUADRIMESTRE/SEMESTRE	
Receita Corrente Líquida		181.328.757,78
Receita Corrente Líquida Ajustada para Cálculo dos Limites de Endividamento		177.897.596,78
Receita Corrente Líquida Ajustada para Cálculo dos Limites da Despesa com Pessoal		177.897.596,78
DESPESA COM PESSOAL	VALOR	% SOBRE A RCL AJUSTADA
Despesa Total com Pessoal - DTP	86.846.053,48	48,82%
Limite Máximo (inciso III art. 20 da LRF) - 54%	96.064.702,26	54,00%
Limite Prudencial (parágrafo único, art. 22 da LRF) - 51,3%	91.261.467,15	51,30%
Limite de Alerta (inciso II do §1º do art. 59 da LRF) - 48,6%	86.458.232,04	48,60%
DÍVIDA CONSOLIDADA	VALOR	% SOBRE A RCL AJUSTADA
Dívida Consolidada Líquida	77.925.500,22	43,80%
Limite Definido por Resolução do Senado Federal	213.477.116,14	120%
GARANTIAS DE VALORES	VALOR	% SOBRE A RCL AJUSTADA
Total das Garantias Concedidas	-	-
Limite Definido por Resolução do Senado Federal	39.137.471,29	22,00%
OPERAÇÕES DE CRÉDITO	VALOR	% SOBRE A RCL AJUSTADA
Operações de Crédito Internas e Externas	-	0,00%
Limite Definido pelo Senado Federal para Operações de Crédito Externas e Internas	28.463.615,49	16,00%
Operações de Crédito por Antecipação da Receita	-	-
Limite Definido pelo Senado Federal para Operações de Crédito por Antecipação da Receita	12.452.831,77	7,00%
RESTOS A PAGAR	INSCRIÇÃO EM RESTOS A PAGAR NÃO PROCESSADOS DO EXERCÍCIO	DISPONIBILIDADE DE CAIXA LÍQUIDA (ANTES DA INSCRIÇÃO EM RESTOS A PAGAR NÃO PROCESSADOS DO EXERCÍCIO)
Valor Total		-

FONTE: Sistema Betha SAPO

  
**Muraldo Canto Gastaldon**  
PREFEITO MUNICIPAL

  
**Márcio Colonetti**  
CRC-SC 023967/O-7  
CONTADOR

Município de ICARA - SC  
RELATÓRIO RESUMIDO DA EXECUÇÃO ORÇAMENTÁRIA  
**BALANÇO ORÇAMENTÁRIO**  
ORÇAMENTOS FISCAL E DA SEGURIDADE SOCIAL  
JANEIRO A ABRIL 2020/BIMESTRE MARÇO - ABRIL

RREO - ANEXO 1 (LRF, Art. 52, inciso I, alíneas "a" e "b" do inciso II e § 1º)

R\$ 1,00

RECEITAS	PREVISÃO INICIAL	PREVISÃO ATUALIZADA (a)	RECEITAS REALIZADAS				SALDO A REALIZAR (a - c)
			No Bimestre (b)	% (b/a)	Até o Bimestre (c)	% (c/a)	
<b>RECEITAS (EXCETO INTRA-ORÇAMENTÁRIAS) (I)</b>	<b>258.200.617,37</b>	<b>258.200.617,37</b>	<b>27.538.808,40</b>	<b>10,67</b>	<b>61.107.150,72</b>	<b>23,67</b>	<b>197.093.466,65</b>
<b>RECEITAS CORRENTES</b>	<b>204.769.973,99</b>	<b>204.769.973,99</b>	<b>26.874.275,82</b>	<b>13,12</b>	<b>60.098.332,43</b>	<b>29,35</b>	<b>144.671.641,56</b>
IMPOSTOS, TAXAS E CONTRIBUIÇÕES DE MELHORIA	42.858.947,39	42.858.947,39	5.980.151,39	13,95	15.455.423,21	36,06	27.403.524,18
IMPOSTOS	32.084.500,00	32.084.500,00	4.786.611,25	14,92	13.074.889,09	40,75	19.009.610,91
TAXAS	6.799.447,39	6.799.447,39	1.026.196,66	15,09	1.948.323,71	28,65	4.851.123,68
CONTRIBUIÇÃO DE MELHORIA	3.975.000,00	3.975.000,00	167.343,48	4,21	432.210,41	10,87	3.542.789,59
CONTRIBUIÇÕES	11.786.500,00	11.786.500,00	1.943.522,60	16,49	4.009.132,84	34,01	7.777.367,16
CONTRIBUIÇÕES SOCIAIS	8.132.500,00	8.132.500,00	1.306.908,28	16,07	2.619.651,21	32,21	5.512.848,79
CONTRIBUIÇÃO PARA O CUSTEIO DO SERVIÇO DE ILUMINAÇÃO PÚBLICA	3.654.000,00	3.654.000,00	636.614,32	17,42	1.389.481,63	38,03	2.264.518,37
RECEITA PATRIMONIAL	6.078.550,00	6.078.550,00	121.193,94	1,99	1.278.921,57	21,04	4.799.628,43
EXPLORAÇÃO DO PATRIMÔNIO IMOBILIÁRIO DO ESTADO	3.675.000,00	3.675.000,00	156.424,67	4,26	480.346,98	13,07	3.194.653,02
VALORES MOBILIÁRIOS	2.403.550,00	2.403.550,00	-35.230,73	-1,47	798.574,59	33,22	1.604.975,41
RECEITA AGROPECUÁRIA	160.000,00	160.000,00	33.860,00	21,16	65.500,80	40,94	94.499,20
TRANSFERÊNCIAS CORRENTES	134.156.976,60	134.156.976,60	17.164.670,83	12,79	36.461.451,08	27,18	97.695.525,52
TRANSFERÊNCIAS DA UNIÃO E DE SUAS ENTIDADES	52.309.370,28	52.309.370,28	6.259.061,85	11,97	13.121.080,72	25,08	39.188.289,56
TRANSFERÊNCIAS DOS ESTADOS E DO DISTRITO FEDERAL E DE SUAS ENTIDADES	38.350.606,32	38.350.606,32	5.743.462,06	14,98	12.008.063,38	31,31	26.342.542,94
TRANSFERÊNCIAS DE INSTITUIÇÕES PRIVADAS	5.771.000,00	5.771.000,00	6.000,00	0,10	6.000,00	0,10	5.765.000,00
TRANSFERÊNCIAS DE OUTRAS INSTITUIÇÕES PÚBLICAS	37.726.000,00	37.726.000,00	5.156.146,92	13,67	11.326.306,98	30,02	26.399.693,02
OUTRAS RECEITAS CORRENTES	9.729.000,00	9.729.000,00	1.630.877,06	16,76	2.827.902,93	29,07	6.901.097,07
MULTAS ADMINISTRATIVAS, CONTRATUAIS E JUDICIAIS	5.269.000,00	5.269.000,00	535.744,01	10,17	1.220.974,23	23,17	4.048.025,77
INDENIZAÇÕES, RESTITUIÇÕES E RESSARCIMENTOS	4.000.000,00	4.000.000,00	741.042,09	18,53	862.002,22	21,55	3.137.997,78
DEMAIS RECEITAS CORRENTES	460.000,00	460.000,00	354.090,96	76,98	744.926,48	161,94	-284.926,48
<b>RECEITAS DE CAPITAL</b>	<b>53.430.643,38</b>	<b>53.430.643,38</b>	<b>664.532,58</b>	<b>1,24</b>	<b>1.008.818,29</b>	<b>1,89</b>	<b>52.421.825,09</b>
OPERAÇÕES DE CRÉDITO	39.413.143,38	39.413.143,38	0,00	0,00	0,00	0,00	39.413.143,38
OPERAÇÕES DE CRÉDITO - MERCADO INTERNO	39.413.143,38	39.413.143,38	0,00	0,00	0,00	0,00	39.413.143,38
ALIENAÇÃO DE BENS	2.525.000,00	2.525.000,00	0,00	0,00	0,00	0,00	2.525.000,00
ALIENAÇÃO DE BENS IMÓVEIS	2.525.000,00	2.525.000,00	0,00	0,00	0,00	0,00	2.525.000,00
TRANSFERÊNCIAS DE CAPITAL	11.492.500,00	11.492.500,00	664.532,58	5,78	1.008.818,29	8,78	10.483.681,71
TRANSFERÊNCIAS DA UNIÃO E DE SUAS ENTIDADES	10.680.000,00	10.680.000,00	664.532,58	6,22	758.818,29	7,11	9.921.181,71
TRANSFERÊNCIAS DOS ESTADOS E DO DISTRITO FEDERAL E DE SUAS ENTIDADES	812.500,00	812.500,00	0,00	0,00	250.000,00	30,77	562.500,00

Município de ICARA - SC  
RELATÓRIO RESUMIDO DA EXECUÇÃO ORÇAMENTÁRIA  
**BALANÇO ORÇAMENTÁRIO**  
ORÇAMENTOS FISCAL E DA SEGURIDADE SOCIAL  
JANEIRO A ABRIL 2020/BIMESTRE MARÇO - ABRIL

Continuação 2/4

RECEITAS	PREVISÃO INICIAL	PREVISÃO ATUALIZADA (a)	RECEITAS REALIZADAS				SALDO A REALIZAR (a - c)
			No Bimestre (b)	% (b/a)	Até o Bimestre (c)	% (c/a)	
<b>RECEITAS (INTRA-ORÇAMENTÁRIAS) (II)</b>	<b>8.211.100,00</b>	<b>8.211.100,00</b>	<b>1.324.611,35</b>	<b>16,13</b>	<b>3.117.650,02</b>	<b>37,97</b>	<b>5.093.449,98</b>
<b>SUBTOTAL DAS RECEITAS (III) = (I + II)</b>	<b>266.411.717,37</b>	<b>266.411.717,37</b>	<b>28.863.419,75</b>	<b>10,83</b>	<b>64.224.800,74</b>	<b>24,11</b>	<b>202.186.916,63</b>
<b>OPERAÇÕES DE CRÉDITO - REFINANCIAMENTO (IV)</b>	<b>0,00</b>	<b>0,00</b>	<b>0,00</b>	<b>0,00</b>	<b>0,00</b>	<b>0,00</b>	<b>0,00</b>
Operações de Crédito - Mercado Interno	0,00	0,00	0,00	0,00	0,00	0,00	0,00
Mobiliária	0,00	0,00	0,00	0,00	0,00	0,00	0,00
Contratual	0,00	0,00	0,00	0,00	0,00	0,00	0,00
Operações de Crédito - Mercado Externo	0,00	0,00	0,00	0,00	0,00	0,00	0,00
Mobiliária	0,00	0,00	0,00	0,00	0,00	0,00	0,00
Contratual	0,00	0,00	0,00	0,00	0,00	0,00	0,00
<b>TOTAL DAS RECEITAS (V) = (III + IV)</b>	<b>266.411.717,37</b>	<b>266.411.717,37</b>	<b>28.863.419,75</b>	<b>10,83</b>	<b>64.224.800,74</b>	<b>24,11</b>	<b>202.186.916,63</b>
<b>DÉFICIT (VI)</b>	<b>—</b>	<b>—</b>	<b>—</b>	<b>—</b>	<b>—</b>	<b>—</b>	<b>—</b>
<b>TOTAL COM DÉFICIT (VII) = (V + VI)</b>	<b>266.411.717,37</b>	<b>266.411.717,37</b>	<b>28.863.419,75</b>	<b>10,83</b>	<b>64.224.800,74</b>	<b>24,11</b>	<b>202.186.916,63</b>
<b>SALDO DE EXERCÍCIOS ANTERIORES</b>	<b>0,00</b>	<b>2.994.559,28</b>	<b>—</b>	<b>—</b>	<b>2.994.559,28</b>	<b>—</b>	<b>—</b>
Recursos Arrecadados em Exercícios Anteriores - RPPS	0,00	0,00	—	—	—	—	—
Superávit Financeiro Utilizado para Créditos Adicionais	—	2.994.559,28	—	—	2.994.559,28	—	—

DESPESAS	DOTAÇÃO INICIAL (d)	DOTAÇÃO ATUALIZADA (e)	DESPESAS EMPENHADAS		SALDO (g) = (e-f)	DESPESAS LIQUIDADAS		SALDO (i) = (e-h)	DESPESAS PAGAS ATÉ O BIMESTRE (j)
			No Bimestre	Até o Bimestre (f)		No Bimestre	Até o Bimestre (h)		
<b>DESPESAS (EXCETO INTRA-ORÇAMENTÁRIAS) (VIII)</b>	<b>251.305.724,02</b>	<b>255.104.639,71</b>	<b>29.128.034,67</b>	<b>108.916.508,12</b>	<b>146.188.131,59</b>	<b>31.500.671,35</b>	<b>59.214.465,88</b>	<b>195.890.173,83</b>	<b>52.139.403,00</b>
<b>DESPESAS CORRENTES</b>	<b>165.984.102,97</b>	<b>172.233.978,53</b>	<b>25.175.847,54</b>	<b>71.069.060,75</b>	<b>101.164.917,78</b>	<b>26.307.078,78</b>	<b>47.868.976,28</b>	<b>124.365.002,25</b>	<b>42.244.679,24</b>
PESSOAL E ENCARGOS SOCIAIS	95.498.311,65	94.843.670,15	16.818.408,17	31.660.721,11	63.182.949,04	16.840.011,03	31.608.854,07	63.234.816,08	29.218.299,16
JUROS E ENCARGOS DA DIVIDA	9.400.000,00	9.400.000,00	854.531,01	1.714.541,09	7.685.458,91	854.531,01	1.714.541,09	7.685.458,91	1.714.541,09
OUTRAS DESPESAS CORRENTES	61.085.791,32	67.990.308,38	7.502.908,36	37.693.798,55	30.296.509,83	8.612.536,74	14.545.581,12	53.444.727,26	11.311.838,99
<b>DESPESAS DE CAPITAL</b>	<b>85.271.621,05</b>	<b>82.820.661,18</b>	<b>3.952.187,13</b>	<b>37.847.447,37</b>	<b>44.973.213,81</b>	<b>5.193.592,57</b>	<b>11.345.489,60</b>	<b>71.475.171,58</b>	<b>9.894.723,76</b>

Continua 2/4

## RELATÓRIO RESUMIDO DA EXECUÇÃO ORÇAMENTÁRIA

## BALANÇO ORÇAMENTÁRIO

## ORÇAMENTOS FISCAL E DA SEGURIDADE SOCIAL

## JANEIRO A ABRIL 2020/BIMESTRE MARÇO - ABRIL

DESPESAS	DOTAÇÃO INICIAL (d)	DOTAÇÃO ATUALIZADA (e)	DESPESAS EMPENHADAS		SALDO (g) = (e-f)	DESPESAS LIQUIDADAS		SALDO (i) = (e-h)	DESPESAS PAGAS ATÉ O BIMESTRE (j)
			No Bimestre	Até o Bimestre (f)		No Bimestre	Até o Bimestre (h)		
<b>DESPESAS (EXCETO INTRA-ORÇAMENTÁRIAS) (VIII)</b>	<b>251.305.724,02</b>	<b>255.104.639,71</b>	<b>29.128.034,67</b>	<b>108.916.508,12</b>	<b>146.188.131,59</b>	<b>31.500.671,35</b>	<b>59.214.465,88</b>	<b>195.890.173,83</b>	<b>52.139.403,00</b>
INVESTIMENTOS	79.071.621,05	76.620.661,18	3.173.883,67	36.293.978,95	40.326.682,23	4.415.289,11	9.792.021,18	66.828.640,00	8.341.255,34
AMORTIZACAO DA DIVIDA	6.200.000,00	6.200.000,00	778.303,46	1.553.468,42	4.646.531,58	778.303,46	1.553.468,42	4.646.531,58	1.553.468,42
RESERVA DE CONTINGÊNCIA	50.000,00	50.000,00	0,00	0,00	50.000,00	0,00	0,00	50.000,00	0,00
RESERVA DE CONTINGENCIA	50.000,00	50.000,00	0,00	0,00	50.000,00	0,00	0,00	50.000,00	0,00
<b>DESPESAS (INTRA-ORÇAMENTÁRIAS) (IX)</b>	<b>14.805.993,35</b>	<b>15.124.808,73</b>	<b>1.551.701,19</b>	<b>2.969.230,46</b>	<b>12.155.578,27</b>	<b>1.551.701,19</b>	<b>2.969.230,46</b>	<b>12.155.578,27</b>	<b>2.172.247,02</b>
<b>SUBTOTAL DAS DESPESAS (X) = (VIII + IX)</b>	<b>266.111.717,37</b>	<b>270.229.448,44</b>	<b>30.679.735,86</b>	<b>111.885.738,58</b>	<b>158.343.709,86</b>	<b>33.052.372,54</b>	<b>62.183.696,34</b>	<b>208.045.752,10</b>	<b>54.311.650,02</b>
<b>AMORTIZAÇÃO DA DÍVIDA-REFINANCIAMENTO (XI)</b>	<b>0,00</b>	<b>0,00</b>	<b>0,00</b>	<b>0,00</b>	<b>0,00</b>	<b>0,00</b>	<b>0,00</b>	<b>0,00</b>	<b>0,00</b>
Amortização da Dívida Interna	0,00	0,00	0,00	0,00	0,00	0,00	0,00	0,00	0,00
Dívida Mobiliária	0,00	0,00	0,00	0,00	0,00	0,00	0,00	0,00	0,00
Outras Dívidas	0,00	0,00	0,00	0,00	0,00	0,00	0,00	0,00	0,00
Amortização da Dívida Externa	0,00	0,00	0,00	0,00	0,00	0,00	0,00	0,00	0,00
Dívida Mobiliária	0,00	0,00	0,00	0,00	0,00	0,00	0,00	0,00	0,00
Outras Dívidas	0,00	0,00	0,00	0,00	0,00	0,00	0,00	0,00	0,00
<b>TOTAL DAS DESPESAS (XII) = (X + XI)</b>	<b>266.111.717,37</b>	<b>270.229.448,44</b>	<b>30.679.735,86</b>	<b>111.885.738,58</b>	<b>158.343.709,86</b>	<b>33.052.372,54</b>	<b>62.183.696,34</b>	<b>208.045.752,10</b>	<b>54.311.650,02</b>
SUPERÁVIT (XIII)	—	—	—	—	—	—	2.041.104,40	—	9.913.150,72
<b>TOTAL COM SUPERÁVIT (XIV) = (XII + XIII)</b>	<b>266.111.717,37</b>	<b>270.229.448,44</b>	<b>30.679.735,86</b>	<b>111.885.738,58</b>	<b>—</b>	<b>33.052.372,54</b>	<b>64.224.800,74</b>	<b>—</b>	<b>64.224.800,74</b>
RESERVA DO RPPS	0,00	0,00	—	—	0,00	—	—	0,00	—

RECEITAS (INTRA-ORÇAMENTÁRIAS)	PREVISÃO INICIAL	PREVISÃO ATUALIZADA (a)	RECEITAS REALIZADAS				SALDO (a - c)
			No Bimestre (b)	% (b/a)	Até o Bimestre (c)	% (c/a)	
Receitas (Intra-Orçamentárias)	8.211.100,00	8.211.100,00	1.324.611,35	16,13	3.117.650,02	37,97	5.093.449,98
RECEITAS CORRENTES INTRA-ORÇAMENTÁRIAS	8.211.100,00	8.211.100,00	1.324.611,35	16,13	3.117.650,02	37,97	5.093.449,98

## RELATÓRIO RESUMIDO DA EXECUÇÃO ORÇAMENTÁRIA

## BALANÇO ORÇAMENTÁRIO

## ORÇAMENTOS FISCAL E DA SEGURIDADE SOCIAL

## JANEIRO A ABRIL 2020/BIMESTRE MARÇO - ABRIL

RECEITAS (INTRA-ORÇAMENTÁRIAS)	PREVISÃO INICIAL	PREVISÃO ATUALIZADA (a)	RECEITAS REALIZADAS				SALDO (a - c)
			No Bimestre (b)	% (b/a)	Até o Bimestre (c)	% (c/a)	
<b>Receitas (Intra-Orçamentárias)</b>	<b>8.211.100,00</b>	<b>8.211.100,00</b>	<b>1.324.611,35</b>	<b>16,13</b>	<b>3.117.650,02</b>	<b>37,97</b>	<b>5.093.449,98</b>
RECEITA DE CONTRIBUIÇÕES	8.211.100,00	8.211.100,00	1.324.611,35	16,13	3.117.650,02	37,97	5.093.449,98
CONTRIBUIÇÕES SOCIAIS INTRA-ORÇAMENTARIA	8.211.100,00	8.211.100,00	1.324.611,35	16,13	3.117.650,02	37,97	5.093.449,98

DESPESAS (INTRA-ORÇAMENTÁRIAS)	DOTAÇÃO INICIAL (d)	DOTAÇÃO ATUALIZADA (e)	DESPESAS EMPENHADAS		SALDO (g) = (e-f)	DESPESAS LIQUIDADAS		SALDO (i) = (e-h)	DESPESAS PAGAS ATÉ O BIMESTRE (j)
			No Bimestre	Até o Bimestre (f)		No Bimestre	Até o Bimestre (h)		
<b>Despesas Intra-Orçamentárias</b>	<b>14.805.993,35</b>	<b>15.124.808,73</b>	<b>1.551.701,19</b>	<b>2.969.230,46</b>	<b>12.155.578,27</b>	<b>1.551.701,19</b>	<b>2.969.230,46</b>	<b>12.155.578,27</b>	<b>2.172.247,02</b>
DESPESAS CORRENTES	14.105.993,35	14.424.808,73	1.453.334,93	2.772.497,94	11.652.310,79	1.453.334,93	2.772.497,94	11.652.310,79	1.975.514,50
PESSOAL E ENCARGOS SOCIAIS	13.955.993,35	14.274.808,73	1.427.047,00	2.722.113,55	11.552.695,18	1.427.047,00	2.722.113,55	11.552.695,18	1.925.130,11
JUROS E ENCARGOS DA DIVIDA	150.000,00	150.000,00	26.287,93	50.384,39	99.615,61	26.287,93	50.384,39	99.615,61	50.384,39
DESPESAS DE CAPITAL	700.000,00	700.000,00	98.366,26	196.732,52	503.267,48	98.366,26	196.732,52	503.267,48	196.732,52
AMORTIZACAO DA DIVIDA	700.000,00	700.000,00	98.366,26	196.732,52	503.267,48	98.366,26	196.732,52	503.267,48	196.732,52

FONTE:

Nota: O Superávit proveniente do Regime Próprio da Previdência Social - RPPS foi de R\$ 5.554.001,95

  
**Muraldo Canto Gastaldon**  
 PREFEITO MUNICIPAL

  
**Márcio Colonetti**  
 CRC-SC 023967/O-7  
 CONTADOR

Município de ICARA - SC  
RELATÓRIO RESUMIDO DA EXECUÇÃO ORÇAMENTÁRIA  
DEMONSTRATIVO DA EXECUÇÃO DAS DESPESAS POR FUNÇÃO/SUBFUNÇÃO  
ORÇAMENTOS FISCAL E DA SEGURIDADE SOCIAL  
JANEIRO A ABRIL 2020/BIMESTRE MARÇO - ABRIL

RREO – Anexo 2 ( LRF, Art. 52, inciso II, alínea "c" )

R\$ 1,00

FUNÇÃO/SUBFUNÇÃO	DOTAÇÃO INICIAL	DOTAÇÃO ATUALIZADA (a)	DESPESAS EMPENHADAS			SALDO (c) = (a-b)	DESPESAS LIQUIDADAS			SALDO (e) = (a-d)
			No Bimestre	Até o Bimestre (b)	% (b/Total b)		No Bimestre	Até o Bimestre (d)	% (d/Total d)	
DESPESAS (EXCETO INTRA-ORÇAMENTÁRIAS) (I)	251.605.724,02	255.404.639,71	29.128.034,67	108.916.508,12	97,35	146.488.131,59	31.500.671,35	59.214.465,88	95,23	196.190.173,83
Legislativa	7.850.000,00	7.850.000,00	848.814,33	2.100.527,20	1,88	5.749.472,80	933.529,24	1.805.361,80	2,90	6.044.638,20
Ação Legislativa	7.850.000,00	7.850.000,00	848.814,33	2.100.527,20	1,88	5.749.472,80	933.529,24	1.805.361,80	2,90	6.044.638,20
Judiciária	3.146.500,00	3.146.500,00	1.011.491,16	1.231.386,18	1,10	1.915.113,82	1.012.608,64	1.223.255,92	1,97	1.923.244,08
Ação Judiciária	1.680.000,00	1.680.000,00	838.361,61	838.361,61	0,75	841.638,39	838.361,61	838.361,61	1,35	841.638,39
Defesa do Interesse Púb.No Processo Judiciário	1.466.500,00	1.466.500,00	173.129,55	393.024,57	0,35	1.073.475,43	174.247,03	384.894,31	0,62	1.081.605,69
Administração	30.287.250,00	32.494.203,87	3.082.349,19	15.764.787,21	14,09	16.729.416,66	3.942.780,66	9.313.608,69	14,98	23.180.595,18
Planejamento e Orçamento	3.207.500,00	3.107.500,00	429.170,20	1.125.579,89	1,01	1.981.920,11	479.567,72	935.109,26	1,50	2.172.390,74
Administração Geral	22.194.250,00	24.501.203,87	2.168.453,63	12.840.093,48	11,48	11.661.110,39	2.889.447,41	7.106.075,82	11,43	17.395.128,05
Administração Financeira	4.596.750,00	4.596.750,00	462.625,67	1.756.099,31	1,57	2.840.650,69	551.665,84	1.229.409,08	1,98	3.367.340,92
Controle Interno	288.750,00	288.750,00	22.099,69	43.014,53	0,04	245.735,47	22.099,69	43.014,53	0,07	245.735,47
Defesa Nacional	141.750,00	141.750,00	17.501,90	36.004,95	0,03	105.745,05	17.501,90	36.004,95	0,06	105.745,05
Defesa Terrestre	141.750,00	141.750,00	17.501,90	36.004,95	0,03	105.745,05	17.501,90	36.004,95	0,06	105.745,05
Segurança Pública	3.402.000,00	3.402.000,00	236.149,00	732.674,91	0,65	2.669.325,09	224.280,23	380.380,42	0,61	3.021.619,58
Policiamento	1.332.000,00	1.332.000,00	139.415,78	230.588,39	0,21	1.101.411,61	70.108,87	142.754,19	0,23	1.189.245,81
Defesa Civil	2.070.000,00	2.070.000,00	96.733,22	502.086,52	0,45	1.567.913,48	154.171,36	237.626,23	0,38	1.832.373,77
Assistência Social	9.724.150,00	10.124.150,00	1.226.548,39	2.587.391,53	2,31	7.536.758,47	759.135,31	1.535.906,91	2,47	8.588.243,09
Assistência à Criança e ao Adolescente	1.031.500,00	1.031.500,00	76.798,11	192.661,61	0,17	838.838,39	63.347,71	155.121,72	0,25	876.378,28
Assistência Comunitária	8.692.650,00	9.092.650,00	1.149.750,28	2.394.729,92	2,14	6.697.920,08	695.787,60	1.380.785,19	2,22	7.711.864,81
Previdência Social	15.426.000,00	15.426.000,00	2.634.973,76	5.358.448,91	4,79	10.067.551,09	2.645.827,14	5.253.616,80	8,45	10.172.383,20
Previdência do Regime Estatutário	15.426.000,00	15.426.000,00	2.634.973,76	5.358.448,91	4,79	10.067.551,09	2.645.827,14	5.253.616,80	8,45	10.172.383,20
Saúde	30.220.356,65	32.800.196,70	5.944.259,84	15.532.716,62	13,88	17.267.480,08	5.967.963,23	11.147.170,31	17,93	21.653.026,39
Atenção Básica	17.391.084,15	19.402.598,62	4.207.419,79	10.034.344,59	8,97	9.368.254,03	4.072.711,82	7.168.965,31	11,53	12.233.633,31
Assistência Hospitalar e Ambulatorial	9.843.672,50	10.083.665,98	1.125.615,49	4.227.218,17	3,78	5.856.447,81	1.265.136,53	2.893.848,94	4,65	7.189.817,04
Suporte Profilático e Terapêutico	1.229.000,00	1.404.370,06	350.226,77	583.959,28	0,52	820.410,78	352.451,03	530.471,28	0,85	873.898,78
Vigilância Sanitária	740.000,00	740.000,00	123.626,95	275.732,47	0,25	464.267,53	126.082,01	258.584,75	0,42	481.415,25
Vigilância Epidemiológica	974.100,00	1.127.062,04	123.270,84	387.712,11	0,35	739.349,93	141.931,84	285.650,03	0,46	841.412,01
Alimentação e Nutrição	42.500,00	42.500,00	14.100,00	23.750,00	0,02	18.750,00	9.650,00	9.650,00	0,02	32.850,00
Educação	55.750.073,99	56.882.195,76	6.243.810,09	24.033.993,02	21,48	32.848.202,74	7.497.929,96	11.596.951,41	18,65	45.285.244,35
Alimentação e Nutrição	2.170.000,00	2.191.240,16	63.567,60	1.042.752,45	0,93	1.148.487,71	193.192,07	278.868,13	0,45	1.912.372,03
Ensino Fundamental	37.099.258,84	37.216.710,36	3.905.756,04	16.581.084,03	14,82	20.635.626,33	4.878.671,58	7.920.725,51	12,74	29.295.984,85
Ensino Médio	730.000,00	1.670.648,33	253.300,00	985.092,10	0,88	685.556,23	112.542,06	112.542,06	0,18	1.558.106,27
Ensino Superior	700.000,00	750.000,00	0,00	660.310,00	0,59	89.690,00	73.603,55	73.603,55	0,12	676.396,45


Continua 1/5

**RELATÓRIO RESUMIDO DA EXECUÇÃO ORÇAMENTÁRIA**  
**DEMONSTRATIVO DA EXECUÇÃO DAS DESPESAS POR FUNÇÃO/SUBFUNÇÃO**  
**ORÇAMENTOS FISCAL E DA SEGURIDADE SOCIAL**  
**JANEIRO A ABRIL 2020/BIMESTRE MARÇO - ABRIL**

FUNÇÃO/SUBFUNÇÃO	DOTAÇÃO INICIAL	DOTAÇÃO ATUALIZADA (a)	DESPESAS EMPENHADAS			SALDO (c) = (a-b)	DESPESAS LIQUIDADAS			SALDO (e) = (a-d)
			No Bimestre	Até o Bimestre (b)	% (b/Total b)		No Bimestre	Até o Bimestre (d)	% (d/Total d)	
<b>DESPESAS (EXCETO INTRA-ORÇAMENTÁRIAS) (I)</b>	251.605.724,02	255.404.639,71	29.128.034,67	108.916.508,12	97,35	146.488.131,59	31.500.671,35	59.214.465,88	95,23	196.190.173,83
Educação	55.750.073,99	56.882.195,76	6.243.810,09	24.033.993,02	21,48	32.848.202,74	7.497.929,96	11.596.951,41	18,65	45.285.244,35
Educação Infantil	14.700.815,15	14.703.596,91	1.990.854,54	4.717.781,84	4,22	9.985.815,07	2.209.588,79	3.164.239,56	5,09	11.539.357,35
Educação de Jovens e Adultos	230.000,00	230.000,00	30.331,91	30.331,91	0,03	199.668,09	30.331,91	30.331,91	0,05	199.668,09
Educação Especial	120.000,00	120.000,00	0,00	16.640,69	0,01	103.359,31	0,00	16.640,69	0,03	103.359,31
Cultura	710.000,00	810.000,00	83.540,22	337.243,82	0,30	472.756,18	72.881,43	159.729,59	0,26	650.270,41
Difusão Cultural	710.000,00	810.000,00	83.540,22	337.243,82	0,30	472.756,18	72.881,43	159.729,59	0,26	650.270,41
Direitos da Cidadania	961.500,00	961.500,00	105.558,57	238.173,75	0,21	723.326,25	89.897,92	190.372,15	0,31	771.127,85
Direitos Individuais, Coletivos e Difusos	961.500,00	961.500,00	105.558,57	238.173,75	0,21	723.326,25	89.897,92	190.372,15	0,31	771.127,85
Urbanismo	2.360.000,00	2.360.000,00	39.389,62	1.017.012,85	0,91	1.342.987,15	78.724,36	215.598,94	0,35	2.144.401,06
Serviços Urbanos	2.360.000,00	2.360.000,00	39.389,62	1.017.012,85	0,91	1.342.987,15	78.724,36	215.598,94	0,35	2.144.401,06
Habitação	609.000,00	609.000,00	28.618,66	104.326,18	0,09	504.673,82	34.169,74	73.143,10	0,12	535.856,90
Administração Geral	379.500,00	379.500,00	28.618,66	104.326,18	0,09	275.173,82	34.169,74	73.143,10	0,12	306.356,90
Habitação Urbana	229.500,00	229.500,00	0,00	0,00	0,00	229.500,00	0,00	0,00	0,00	229.500,00
Saneamento	8.900.000,00	8.900.000,00	595.050,38	4.067.400,33	3,64	4.832.599,67	1.208.239,87	2.154.256,80	3,46	6.745.743,20
Saneamento Básico Urbano	8.900.000,00	8.900.000,00	595.050,38	4.067.400,33	3,64	4.832.599,67	1.208.239,87	2.154.256,80	3,46	6.745.743,20
Gestão Ambiental	5.060.000,00	5.160.000,00	351.319,07	2.099.858,43	1,88	3.060.141,57	336.307,58	947.295,91	1,52	4.212.704,09
Preservação e Conservação Ambiental	5.060.000,00	5.160.000,00	351.319,07	2.099.858,43	1,88	3.060.141,57	336.307,58	947.295,91	1,52	4.212.704,09
Agricultura	5.040.000,00	5.090.000,00	1.160.635,03	2.570.549,00	2,30	2.519.451,00	853.846,43	1.319.736,71	2,12	3.770.263,29
Extensão Rural	5.040.000,00	5.090.000,00	1.160.635,03	2.570.549,00	2,30	2.519.451,00	853.846,43	1.319.736,71	2,12	3.770.263,29
Comércio e Serviços	950.000,00	1.650.000,00	61.460,76	1.166.714,56	1,04	483.285,44	29.415,76	1.101.609,56	1,77	548.390,44
Administração Geral	845.000,00	1.545.000,00	26.660,76	1.131.914,56	1,01	413.085,44	29.415,76	1.101.609,56	1,77	443.390,44
Turismo	105.000,00	105.000,00	34.800,00	34.800,00	0,03	70.200,00	0,00	0,00	0,00	105.000,00
Comunicações	208.750,00	208.750,00	24.340,89	44.306,85	0,04	164.443,15	27.371,69	44.231,85	0,07	164.518,15
Comunicação Social	208.750,00	208.750,00	24.340,89	44.306,85	0,04	164.443,15	27.371,69	44.231,85	0,07	164.518,15
Energia	3.654.000,00	3.654.000,00	498.431,05	1.250.372,34	1,12	2.403.627,66	631.695,37	1.161.529,46	1,87	2.492.470,54
Energia Elétrica	3.654.000,00	3.654.000,00	498.431,05	1.250.372,34	1,12	2.403.627,66	631.695,37	1.161.529,46	1,87	2.492.470,54
Transporte	45.334.393,38	41.864.393,38	2.864.572,07	24.162.488,36	21,60	17.701.905,02	3.130.074,94	5.382.436,76	8,66	36.481.956,62
Serviços Urbanos	3.900.000,00	3.900.000,00	716.925,77	1.932.125,60	1,73	1.967.874,40	568.020,55	993.883,09	1,60	2.906.116,91
Transporte Rodoviário	41.434.393,38	37.964.393,38	2.147.646,30	22.230.362,76	19,87	15.734.030,62	2.562.054,39	4.388.553,67	7,06	33.575.839,71
Desporto e Lazer	5.820.000,00	5.820.000,00	179.484,66	553.304,01	0,49	5.266.695,99	116.753,92	245.440,73	0,39	5.574.559,27
Desporto Comunitário	5.820.000,00	5.820.000,00	179.484,66	553.304,01	0,49	5.266.695,99	116.753,92	245.440,73	0,39	5.574.559,27
Encargos Especiais	16.000.000,00	16.000.000,00	1.889.736,03	3.926.827,11	3,51	12.073.172,89	1.889.736,03	3.926.827,11	6,31	12.073.172,89
Serviço da Dívida Interna	16.000.000,00	16.000.000,00	1.889.736,03	3.926.827,11	3,51	12.073.172,89	1.889.736,03	3.926.827,11	6,31	12.073.172,89

**RELATÓRIO RESUMIDO DA EXECUÇÃO ORÇAMENTÁRIA**  
**DEMONSTRATIVO DA EXECUÇÃO DAS DESPESAS POR FUNÇÃO/SUBFUNÇÃO**  
**ORÇAMENTOS FISCAL E DA SEGURIDADE SOCIAL**  
**JANEIRO A ABRIL 2020/BIMESTRE MARÇO - ABRIL**

FUNÇÃO/SUBFUNÇÃO	DOTAÇÃO INICIAL	DOTAÇÃO ATUALIZADA (a)	DESPESAS EMPENHADAS			SALDO (c) = (a-b)	DESPESAS LIQUIDADAS			SALDO (e) = (a-d)
			No Bimestre	Até o Bimestre (b)	% (b/Total b)		No Bimestre	Até o Bimestre (d)	% (d/Total d)	
<b>DESPESAS (EXCETO INTRA-ORÇAMENTÁRIAS) (I)</b>	<b>251.605.724,02</b>	<b>255.404.639,71</b>	<b>29.128.034,67</b>	<b>108.916.508,12</b>	<b>97,35</b>	<b>146.488.131,59</b>	<b>31.500.671,35</b>	<b>59.214.465,88</b>	<b>95,23</b>	<b>196.190.173,83</b>
RESERVA DE CONTINGÊNCIA	50.000,00	50.000,00	0,00	0,00	0,00	50.000,00	0,00	0,00	0,00	50.000,00
<b>DESPESAS (INTRA-ORÇAMENTÁRIAS) (II)</b>	<b>14.805.993,35</b>	<b>15.124.808,73</b>	<b>1.551.701,19</b>	<b>2.969.230,46</b>	<b>2,65</b>	<b>12.155.578,27</b>	<b>1.551.701,19</b>	<b>2.969.230,46</b>	<b>4,77</b>	<b>12.155.578,27</b>
Legislativa	350.000,00	350.000,00	37.974,43	82.333,82	0,07	267.666,18	37.974,43	82.333,82	0,13	267.666,18
Ação Legislativa	350.000,00	350.000,00	37.974,43	82.333,82	0,07	267.666,18	37.974,43	82.333,82	0,13	267.666,18
Judiciária	140.000,00	140.000,00	21.630,90	21.630,90	0,02	118.369,10	21.630,90	21.630,90	0,03	118.369,10
Defesa do Interesse Púb.No Processo Judiciário	140.000,00	140.000,00	21.630,90	21.630,90	0,02	118.369,10	21.630,90	21.630,90	0,03	118.369,10
Administração	2.683.250,00	3.002.065,38	398.268,23	836.962,69	0,75	2.165.102,69	398.268,23	836.962,69	1,35	2.165.102,69
Planejamento e Orçamento	350.000,00	350.000,00	58.561,37	58.561,37	0,05	291.438,63	58.561,37	58.561,37	0,09	291.438,63
Administração Geral	1.916.500,00	2.235.315,38	289.369,73	719.536,91	0,64	1.515.778,47	289.369,73	719.536,91	1,16	1.515.778,47
Administração Financeira	406.250,00	406.250,00	48.642,17	57.169,45	0,05	349.080,55	48.642,17	57.169,45	0,09	349.080,55
Controle Interno	10.500,00	10.500,00	1.694,96	1.694,96	0,00	8.805,04	1.694,96	1.694,96	0,00	8.805,04
Defesa Nacional	15.750,00	15.750,00	3.120,62	3.120,62	0,00	12.629,38	3.120,62	3.120,62	0,01	12.629,38
Defesa Terrestre	15.750,00	15.750,00	3.120,62	3.120,62	0,00	12.629,38	3.120,62	3.120,62	0,01	12.629,38
Segurança Pública	20.000,00	20.000,00	2.858,46	2.858,46	0,00	17.141,54	2.858,46	2.858,46	0,00	17.141,54
Defesa Civil	20.000,00	20.000,00	2.858,46	2.858,46	0,00	17.141,54	2.858,46	2.858,46	0,00	17.141,54
Assistência Social	850.000,00	850.000,00	32.536,46	63.129,46	0,06	786.870,54	32.536,46	63.129,46	0,10	786.870,54
Assistência à Criança e ao Adolescente	50.000,00	50.000,00	847,48	847,48	0,00	49.152,52	847,48	847,48	0,00	49.152,52
Assistência Comunitária	800.000,00	800.000,00	31.688,98	62.281,98	0,06	737.718,02	31.688,98	62.281,98	0,10	737.718,02
Previdência Social	61.600,00	61.600,00	2.742,96	5.485,92	0,00	56.114,08	2.742,96	5.485,92	0,01	56.114,08
Previdência do Regime Estatutário	61.600,00	61.600,00	2.742,96	5.485,92	0,00	56.114,08	2.742,96	5.485,92	0,01	56.114,08
Saúde	4.779.643,35	4.779.643,35	225.390,86	452.864,26	0,40	4.326.779,09	225.390,86	452.864,26	0,73	4.326.779,09
Atenção Básica	3.174.915,85	3.174.915,85	141.823,15	286.419,51	0,26	2.888.496,34	141.823,15	286.419,51	0,46	2.888.496,34
Assistência Hospitalar e Ambulatorial	1.253.827,50	1.253.827,50	52.149,00	103.846,33	0,09	1.149.981,17	52.149,00	103.846,33	0,17	1.149.981,17
Vigilância Sanitária	180.000,00	180.000,00	31.418,71	62.598,42	0,06	117.401,58	31.418,71	62.598,42	0,10	117.401,58
Vigilância Epidemiológica	170.900,00	170.900,00	0,00	0,00	0,00	170.900,00	0,00	0,00	0,00	170.900,00
Educação	3.555.000,00	3.555.000,00	555.981,32	995.419,83	0,89	2.559.580,17	555.981,32	995.419,83	1,60	2.559.580,17
Ensino Fundamental	2.500.000,00	2.500.000,00	306.548,31	658.352,54	0,59	1.841.647,46	306.548,31	658.352,54	1,06	1.841.647,46
Educação Infantil	1.000.000,00	1.000.000,00	249.433,01	337.067,29	0,30	662.932,71	249.433,01	337.067,29	0,54	662.932,71
Educação de Jovens e Adultos	55.000,00	55.000,00	0,00	0,00	0,00	55.000,00	0,00	0,00	0,00	55.000,00
Cultura	20.000,00	20.000,00	2.590,36	4.940,08	0,00	15.059,92	2.590,36	4.940,08	0,01	15.059,92
Difusão Cultural	20.000,00	20.000,00	2.590,36	4.940,08	0,00	15.059,92	2.590,36	4.940,08	0,01	15.059,92





Município de ICARA - SC  
RELATÓRIO RESUMIDO DA EXECUÇÃO ORÇAMENTÁRIA  
DEMONSTRATIVO DA EXECUÇÃO DAS DESPESAS POR FUNÇÃO/SUBFUNÇÃO  
ORÇAMENTOS FISCAL E DA SEGURIDADE SOCIAL  
JANEIRO A ABRIL 2020/BIMESTRE MARÇO - ABRIL

FUNÇÃO/SUBFUNÇÃO	DOTAÇÃO INICIAL	DOTAÇÃO ATUALIZADA (a)	DESPESAS EMPENHADAS			SALDO (c) = (a-b)	DESPESAS LIQUIDADAS			SALDO (e) = (a-d)
			No Bimestre	Até o Bimestre (b)	% (b/Total b)		No Bimestre	Até o Bimestre (d)	% (d/Total d)	
DESPESAS (INTRA-ORÇAMENTÁRIAS) (II)	14.805.993,35	15.124.808,73	1.551.701,19	2.969.230,46	2,65	12.155.578,27	1.551.701,19	2.969.230,46	4,77	12.155.578,27
Direitos da Cidadania	120.000,00	120.000,00	13.001,16	13.001,16	0,01	106.998,84	13.001,16	13.001,16	0,02	106.998,84
Direitos Individuais, Coletivos e Difusos	120.000,00	120.000,00	13.001,16	13.001,16	0,01	106.998,84	13.001,16	13.001,16	0,02	106.998,84
Urbanismo	40.000,00	40.000,00	6.127,62	6.127,62	0,01	33.872,38	6.127,62	6.127,62	0,01	33.872,38
Serviços Urbanos	40.000,00	40.000,00	6.127,62	6.127,62	0,01	33.872,38	6.127,62	6.127,62	0,01	33.872,38
Habituação	15.000,00	15.000,00	0,00	0,00	0,00	15.000,00	0,00	0,00	0,00	15.000,00
Administração Geral	15.000,00	15.000,00	0,00	0,00	0,00	15.000,00	0,00	0,00	0,00	15.000,00
Saneamento	600.000,00	600.000,00	51.024,32	101.757,56	0,09	498.242,44	51.024,32	101.757,56	0,16	498.242,44
Saneamento Básico Urbano	600.000,00	600.000,00	51.024,32	101.757,56	0,09	498.242,44	51.024,32	101.757,56	0,16	498.242,44
Gestão Ambiental	130.000,00	130.000,00	14.231,62	30.678,39	0,03	99.321,61	14.231,62	30.678,39	0,05	99.321,61
Preservação e Conservação Ambiental	130.000,00	130.000,00	14.231,62	30.678,39	0,03	99.321,61	14.231,62	30.678,39	0,05	99.321,61
Agricultura	200.000,00	200.000,00	25.227,24	34.019,31	0,03	165.980,69	25.227,24	34.019,31	0,05	165.980,69
Extensão Rural	200.000,00	200.000,00	25.227,24	34.019,31	0,03	165.980,69	25.227,24	34.019,31	0,05	165.980,69
Comércio e Serviços	35.000,00	35.000,00	847,48	847,48	0,00	34.152,52	847,48	847,48	0,00	34.152,52
Administração Geral	30.000,00	30.000,00	847,48	847,48	0,00	29.152,52	847,48	847,48	0,00	29.152,52
Turismo	5.000,00	5.000,00	0,00	0,00	0,00	5.000,00	0,00	0,00	0,00	5.000,00
Comunicações	15.750,00	15.750,00	0,00	0,00	0,00	15.750,00	0,00	0,00	0,00	15.750,00
Comunicação Social	15.750,00	15.750,00	0,00	0,00	0,00	15.750,00	0,00	0,00	0,00	15.750,00
Transporte	300.000,00	300.000,00	30.599,80	61.149,67	0,05	238.850,33	30.599,80	61.149,67	0,10	238.850,33
Serviços Urbanos	200.000,00	200.000,00	20.473,30	40.896,67	0,04	159.103,33	20.473,30	40.896,67	0,07	159.103,33
Transporte Rodoviário	100.000,00	100.000,00	10.126,50	20.253,00	0,02	79.747,00	10.126,50	20.253,00	0,03	79.747,00
Desporto e Lazer	25.000,00	25.000,00	2.893,16	5.786,32	0,01	19.213,68	2.893,16	5.786,32	0,01	19.213,68
Desporto Comunitário	25.000,00	25.000,00	2.893,16	5.786,32	0,01	19.213,68	2.893,16	5.786,32	0,01	19.213,68

Município de ICARA - SC  
RELATÓRIO RESUMIDO DA EXECUÇÃO ORÇAMENTÁRIA  
DEMONSTRATIVO DA EXECUÇÃO DAS DESPESAS POR FUNÇÃO/SUBFUNÇÃO  
ORÇAMENTOS FISCAL E DA SEGURIDADE SOCIAL  
JANEIRO A ABRIL 2020/BIMESTRE MARÇO - ABRIL

FUNÇÃO/SUBFUNÇÃO	DOTAÇÃO INICIAL	DOTAÇÃO ATUALIZADA (a)	DESPESAS EMPENHADAS			SALDO (c) = (a-b)	DESPESAS LIQUIDADAS			SALDO (e) = (a-d)
			No Bimestre	Até o Bimestre (b)	% (b/Total b)		No Bimestre	Até o Bimestre (d)	% (d/Total d)	
DESPESAS (INTRA-ORÇAMENTÁRIAS) (II)	14.805.993,35	15.124.808,73	1.551.701,19	2.969.230,46	2,65	12.155.578,27	1.551.701,19	2.969.230,46	4,77	12.155.578,27
Encargos Especiais	850.000,00	850.000,00	124.654,19	247.116,91	0,22	602.883,09	124.654,19	247.116,91	0,40	602.883,09
Serviço da Dívida Interna	850.000,00	850.000,00	124.654,19	247.116,91	0,22	602.883,09	124.654,19	247.116,91	0,40	602.883,09
<b>TOTAL (III) = (I + II)</b>	<b>266.411.717,37</b>	<b>270.529.448,44</b>	<b>30.679.735,86</b>	<b>111.885.738,58</b>	<b>100,00</b>	<b>158.643.709,86</b>	<b>33.052.372,54</b>	<b>62.183.696,34</b>	<b>100,00</b>	<b>208.345.752,10</b>

FONTE:

  
\_\_\_\_\_  
**Murialdo Canto Gastaldon**  
PREFEITO MUNICIPAL

  
\_\_\_\_\_  
**Márcio Colonetti**  
CRC-SC 023967/O-7  
CONTADOR




Município de ICARA - SC  
 RELATÓRIO RESUMIDO DA EXECUÇÃO ORÇAMENTÁRIA  
 DEMONSTRATIVO DAS RECEITAS E DESPESAS PREVIDENCIÁRIAS DO REGIME PRÓPRIO DE PREVIDÊNCIA DOS SERVIDORES  
 ORÇAMENTOS FISCAL E DA SEGURIDADE SOCIAL  
 JANEIRO A ABRIL 2020/BIMESTRE MARÇO - ABRIL

RREO - Anexo 4 (LRF, Art. 53, inciso II)

R\$ 1,00

**PLANO PREVIDENCIÁRIO**

RECEITAS PREVIDENCIÁRIAS - RPPS	PREVISÃO INICIAL	PREVISÃO ATUALIZADA	RECEITAS REALIZADAS	
			Até o Bimestre/2020	Até o Bimestre/2019
RECEITAS CORRENTES (I)	14.462.600,00	14.462.600,00	4.769.887,09	6.872.932,75
Receita de Contribuições dos Segurados	4.878.500,00	4.878.500,00	1.682.489,19	120.877,95
Civil	4.878.500,00	4.878.500,00	1.682.489,19	110.328,50
Ativo	4.558.900,00	4.558.900,00	1.554.579,76	0,00
Inativo	308.000,00	308.000,00	123.902,07	107.019,78
Pensionista	11.600,00	11.600,00	4.007,36	3.308,72
Militar	0,00	0,00	0,00	10.549,45
Ativo	0,00	0,00	0,00	10.549,45
Inativo	0,00	0,00	0,00	0,00
Pensionista	0,00	0,00	0,00	0,00
Receita de Contribuições Patronais	7.611.100,00	7.611.100,00	2.339.519,28	2.949.356,31
Civil	7.611.100,00	7.611.100,00	2.339.519,28	2.949.356,31
Ativo	0,00	0,00	0,00	0,00
Inativo	7.611.100,00	7.611.100,00	2.339.519,28	2.949.356,31
Pensionista	0,00	0,00	0,00	0,00
Militar	0,00	0,00	0,00	0,00
Ativo	0,00	0,00	0,00	0,00
Inativo	0,00	0,00	0,00	0,00
Pensionista	0,00	0,00	0,00	0,00
Receita Patrimonial	1.973.000,00	1.973.000,00	747.878,62	3.802.698,49
Receitas Imobiliárias	0,00	0,00	0,00	0,00
Receitas de Valores Mobiliários	1.973.000,00	1.973.000,00	747.878,62	3.802.698,49
Outras Receitas Patrimoniais	0,00	0,00	0,00	0,00
Receita de Serviços	0,00	0,00	0,00	0,00
Outras Receitas Correntes	0,00	0,00	0,00	0,00
Compensação Previdenciária do RGPS para o RPPS	0,00	0,00	0,00	0,00
Aportes Periódicos para Amortização de Déficit Atuarial do RPPS (II)	0,00	0,00	0,00	0,00
Demais Receitas Correntes	0,00	0,00	0,00	0,00
RECEITAS DE CAPITAL (III)	0,00	0,00	0,00	0,00
Alienação de Bens, Direitos e Ativos	0,00	0,00	0,00	0,00
Amortização de Empréstimos	0,00	0,00	0,00	0,00
Outras Receitas de Capital	0,00	0,00	0,00	0,00
<b>TOTAL DAS RECEITAS PREVIDENCIÁRIAS RPPS - (IV) = (I + III - II)</b>	<b>14.462.600,00</b>	<b>14.462.600,00</b>	<b>4.769.887,09</b>	<b>6.872.932,75</b>



RELATÓRIO RESUMIDO DA EXECUÇÃO ORÇAMENTÁRIA  
**DEMONSTRATIVO DAS RECEITAS E DESPESAS PREVIDENCIÁRIAS DO REGIME PRÓPRIO DE PREVIDÊNCIA DOS SERVIDORES**  
 ORÇAMENTOS FISCAL E DA SEGURIDADE SOCIAL  
 JANEIRO A ABRIL 2020/BIMESTRE MARÇO - ABRIL

DESPESAS PREVIDENCIÁRIAS - RPPS	DOTAÇÃO INICIAL	DOTAÇÃO ATUALIZADA	DESPESAS EMPENHADAS		DESPESAS LIQUIDADAS	
			Até o Bimestre/2020	Até o Bimestre/2019	Até o Bimestre/2020	Até o Bimestre/2019
Benefícios - Civil	0,00	0,00	5.100.878,24	4.219.636,78	5.100.878,24	4.219.636,78
Aposentadorias	0,00	0,00	4.497.909,96	3.355.350,28	4.497.909,96	3.355.350,28
Pensões	0,00	0,00	602.968,28	864.286,50	602.968,28	864.286,50
Outros Benefícios Previdenciários	0,00	0,00	0,00	0,00	0,00	0,00
Benefícios - Militar	0,00	0,00	0,00	0,00	0,00	0,00
Reformas	0,00	0,00	0,00	0,00	0,00	0,00
Pensões	0,00	0,00	0,00	0,00	0,00	0,00
Outros Benefícios Previdenciários	0,00	0,00	0,00	0,00	0,00	0,00
Outras Despesas Previdenciárias	0,00	0,00	0,00	0,00	0,00	0,00
Compensação Previdenciária do RPPS e o RGPS	0,00	0,00	0,00	0,00	0,00	0,00
Demais Despesas Previdenciárias	0,00	0,00	0,00	0,00	0,00	0,00
<b>TOTAL DAS DESPESAS PREVIDENCIÁRIAS - RPPS (V)</b>	<b>0,00</b>	<b>0,00</b>	<b>5.100.878,24</b>	<b>4.219.636,78</b>	<b>5.100.878,24</b>	<b>4.219.636,78</b>
<b>RESULTADO PREVIDENCIÁRIO (VI) = (IV - V)²</b>	<b>14.462.600,00</b>	<b>14.462.600,00</b>	<b>(330.991,15)</b>	<b>2.653.295,97</b>	<b>(330.991,15)</b>	<b>2.653.295,97</b>
RECURSOS RPPS ARRECADADOS EM EXERCÍCIOS ANTERIORES	PREVISÃO ORÇAMENTÁRIA					
Valor	0,00					
RESERVA ORÇAMENTÁRIA DO RPPS	PREVISÃO ORÇAMENTÁRIA					
Valor	300.000,00					
APORTES DE RECURSOS PARA O PLANO PREVIDENCIÁRIO DO RPPS	APORTES REALIZADOS					
Outros Aportes para o RPPS	0,00					
Plano de Amortização - Contribuição Patronal Suplementar	0,00					
Plano de Amortização - Aporte Periódico de Valores Predefinidos	0,00					
Recursos para Cobertura de Déficit Financeiro	0,00					
BENS E DIREITOS DO RPPS	PERÍODO DE REFERÊNCIA					
	2020			2019		
Caixa e equivalentes de caixa	15,24			13.404,33		
Investimentos e Aplicações	77.292.192,70			74.810.596,69		
Outros Bens e Direitos	0,00			0,00		

RELATÓRIO RESUMIDO DA EXECUÇÃO ORÇAMENTÁRIA  
**DEMONSTRATIVO DAS RECEITAS E DESPESAS PREVIDENCIÁRIAS DO REGIME PRÓPRIO DE PREVIDÊNCIA DOS SERVIDORES**  
 ORÇAMENTOS FISCAL E DA SEGURIDADE SOCIAL  
 JANEIRO A ABRIL 2020/BIMESTRE MARÇO - ABRIL

RECEITAS DA ADMINISTRAÇÃO - RPPS	PREVISÃO INICIAL	PREVISÃO ATUALIZADA	RECEITAS REALIZADAS			
			Até o Bimestre/2020		Até o Bimestre/2019	
RECEITAS CORRENTES	0,00	0,00	5.984,12		26.348,79	
<b>TOTAL DAS RECEITAS DA ADMINISTRAÇÃO RPPS - (XII)</b>	<b>0,00</b>	<b>0,00</b>	<b>5.984,12</b>		<b>26.348,79</b>	

DESPESAS DA ADMINISTRAÇÃO - RPPS	DOTAÇÃO INICIAL	DOTAÇÃO ATUALIZADA	DESPESAS EMPENHADAS		DESPESAS LIQUIDADAS		INSCRITAS EM RESTOS A PAGAR NÃO PROCESSADOS	
			Até o Bimestre/2020	Até o Bimestre/2019	Até o Bimestre/2020	Até o Bimestre/2019	Em 2020	Em 2019
DESPESAS CORRENTES (XIII)	861.600,00	861.600,00	250.470,19	61.316.434,75	151.725,40	46.046.789,79		
DESPESAS DE CAPITAL (XIV)	200.000,00	200.000,00	0,00	22.460.572,98	0,00	4.623.679,18		
<b>TOTAL DAS DESPESAS DA ADMINISTRAÇÃO RPPS (XV) = (XIII + XIV)</b>	<b>1.061.600,00</b>	<b>1.061.600,00</b>	<b>250.470,19</b>	<b>83.777.007,73</b>	<b>151.725,40</b>	<b>50.670.468,97</b>	<b>0,00</b>	<b>0,00</b>
<b>RESULTADO DA ADMINISTRAÇÃO RPPS (XVI) = (XII - XV)</b>	<b>-1.061.600,00</b>	<b>0,00</b>	<b>-244.486,07</b>	<b>-83.777.007,73</b>	<b>-145.741,28</b>	<b>-50.670.468,97</b>	-	-

FONTE:

  
 \_\_\_\_\_  
**Murialdo Canto Gastaldon**  
 PREFEITO MUNICIPAL

  
 \_\_\_\_\_  
**Márcio Colonetti**  
 CRC-SC 023967/O-7  
 CONTADOR

Município de ICARA - SC  
**RELATÓRIO RESUMIDO DA EXECUÇÃO ORÇAMENTÁRIA**  
**DEMONSTRATIVO DOS RESULTADOS PRIMÁRIO E NOMINAL**  
**ORÇAMENTOS FISCAL E DA SEGURIDADE SOCIAL**  
**JANEIRO A ABRIL 2020/BIMESTRE MARÇO - ABRIL**

RREO - ANEXO 6 (LRF, art 53, inciso III)

R\$ 1,00

ACIMA DA LINHA		
<u>RECEITAS PRIMÁRIAS</u>	PREVISÃO ATUALIZADA	Até o Bimestre/2020
		RECEITAS REALIZADAS(a)
RECEITAS CORRENTES (I)	204.609.973,99	
Impostos, Taxas e Contribuições de Melhoria	42.858.947,39	60.032.831,63
I.P.T.U.	9.174.500,00	15.455.423,21
I.S.S.	12.050.000,00	5.942.011,05
I.T.B.I.	3.520.000,00	4.116.694,78
I.R.R.F.	7.340.000,00	802.625,85
Outros Impostos, Taxas e Contribuições de Melhoria	10.774.447,39	2.213.557,41
Contribuições	11.786.500,00	2.380.534,12
Receita Patrimonial	6.078.550,00	4.009.132,84
Aplicações Financeiras(II)	2.403.550,00	1.278.921,57
Outras Receitas Patrimoniais	3.675.000,00	798.574,59
Transferências Correntes	134.156.976,60	480.346,98
Cota-Parte do FPM	28.700.000,00	36.461.451,08
Cota-Parte do ICMS	28.800.000,00	7.804.679,94
Cota-Parte do IPVA	6.640.000,00	9.466.247,84
Cota-Parte do ITR	80.000,00	1.996.266,27
Transferências da LC 87/1996	200.800,00	13.965,44
Transferências da LC 61/1989	440.000,00	0,00
Transferências do FUNDEB	37.726.000,00	109.725,80
Outras Transferências Correntes	31.570.176,60	11.326.306,98
Demais Receitas Correntes	9.729.000,00	5.744.258,81
Outras Receitas Financeiras (III)	0,00	2.827.902,93
Receitas Correntes Restantes	9.729.000,00	0,00
RECEITAS PRIMÁRIAS CORRENTES (IV) = (I-II-III)	202.206.423,99	2.827.902,93
RECEITAS DE CAPITAL (V)	53.430.643,38	59.234.257,04
Operação de Crédito(VI)	39.413.143,38	1.008.818,29
Amortização de Empréstimos (VII)	0,00	0,00
Alienação de Bens	2.525.000,00	0,00
Receitas de Alienação de Investimentos Temporários (VIII)	0,00	0,00

Município de ICARA - SC  
RELATÓRIO RESUMIDO DA EXECUÇÃO ORÇAMENTÁRIA  
DEMONSTRATIVO DOS RESULTADOS PRIMÁRIO E NOMINAL  
ORÇAMENTOS FISCAL E DA SEGURIDADE SOCIAL  
JANEIRO A ABRIL 2020/BIMESTRE MARÇO - ABRIL

Continuação 2/4

ACIMA DA LINHA		
<u>RECEITAS PRIMÁRIAS</u>	PREVISÃO ATUALIZADA	Até o Bimestre/2020
		RECEITAS REALIZADAS(a)
Receitas de Alienação de Investimentos Permanentes (IX)	0,00	0,00
Outras Alienações de Bens	2.525.000,00	0,00
Transferências de Capital	11.492.500,00	1.008.818,29
Convênios	9.830.000,00	758.818,29
Outras Transferências de Capital	1.662.500,00	250.000,00
Outras Receitas de Capital	0,00	0,00
Outras Receitas de Capital Não Primárias (X)	0,00	0,00
Outras Receitas de Capital Primárias	0,00	0,00
RECEITAS PRIMÁRIAS DE CAPITAL (XI) = (V - VI - VII - VIII - IX - X)	14.017.500,00	1.008.818,29
<b>RECEITA PRIMÁRIA TOTAL (XII) = (IV + XI)</b>	<b>216.223.923,99</b>	<b>60.243.075,33</b>

<u>DESPESAS PRIMÁRIAS</u>	DOTAÇÃO ATUALIZADA	Até o Bimestre/2020					
		DESPESAS EMPENHADAS	DESPESAS LIQUIDADAS	DESPESAS PAGAS (a)	RESTOS A PAGAR PROCESSADOS PAGOS (b)	RESTOS A PAGAR NÃO PROCESSADOS	
						LIQUIDADOS	PAGOS (c)
DESPESAS CORRENTES (XIII)	172.233.978,53	71.069.060,75	47.868.976,28	42.244.679,24	10.672.543,86	497.354,33	384.633,39
Pessoal e Encargos Sociais	94.843.670,15	31.660.721,11	31.608.854,07	29.218.299,16	6.586.981,04	0,00	0,00
Juros e Encargos da Dívida (XIV)	9.400.000,00	1.714.541,09	1.714.541,09	1.714.541,09	0,00	0,00	0,00
Outras Despesas Correntes	67.990.308,38	37.693.798,55	14.545.581,12	11.311.838,99	4.085.562,82	497.354,33	384.633,39
Transferências Constitucionais e Legais	0,00	0,00	0,00	0,00	0,00	0,00	0,00
Demais Despesas Correntes	67.990.308,38	37.693.798,55	14.545.581,12	11.311.838,99	4.085.562,82	497.354,33	384.633,39
DESPESAS PRIMÁRIAS CORRENTES (XV) = (XIII - XIV)	162.833.978,53	69.354.519,66	46.154.435,19	40.530.138,15	10.672.543,86	497.354,33	384.633,39
DESPESAS DE CAPITAL (XVI)	82.820.661,18	37.847.447,37	11.345.489,60	9.894.723,76	1.176.619,93	224.379,86	224.379,86
Investimentos	76.620.661,18	36.293.978,95	9.792.021,18	8.341.255,34	1.176.619,93	224.379,86	224.379,86
Inversões Financeiras	0,00	0,00	0,00	0,00	0,00	0,00	0,00
Concessão de Empréstimos e Financiamentos (XVII)	0,00	0,00	0,00	0,00	0,00	0,00	0,00
Aquisição de Título de Capital já Integralizado (XVIII)	0,00	0,00	0,00	0,00	0,00	0,00	0,00
Aquisição de Título de Crédito (XIX)	0,00	0,00	0,00	0,00	0,00	0,00	0,00
Demais Inversões Financeiras	0,00	0,00	0,00	0,00	0,00	0,00	0,00

Continua 2/4



Município de ICARA - SC  
RELATÓRIO RESUMIDO DA EXECUÇÃO ORÇAMENTÁRIA  
DEMONSTRATIVO DOS RESULTADOS PRIMÁRIO E NOMINAL  
ORÇAMENTOS FISCAL E DA SEGURIDADE SOCIAL  
JANEIRO A ABRIL 2020/BIMESTRE MARÇO - ABRIL

Continuação 3/4

<b>DESPESAS PRIMÁRIAS</b>	DOTAÇÃO ATUALIZADA	Até o Bimestre/2020					
		DESPESAS EMPENHADAS	DESPESAS LIQUIDADAS	DESPESAS PAGAS (a)	RESTOS A PAGAR PROCESSADOS PAGOS (b)	RESTOS A PAGAR NÃO PROCESSADOS	
						LIQUIDADOS	PAGOS (c)
Amortização da Dívida (XX)	6.200.000,00	1.553.468,42	1.553.468,42	1.553.468,42	0,00	0,00	0,00
DESPESAS PRIMÁRIAS DE CAPITAL (XXI) = (XVI - XVII - XVIII - XIX - XX)	76.620.661,18	36.293.978,95	9.792.021,18	8.341.255,34	1.176.619,93	224.379,86	224.379,86
RESERVA DE CONTINGÊNCIA (XXII)	50.000,00	0,00	0,00	0,00	0,00	0,00	0,00
<b>DESPESA PRIMÁRIA TOTAL (XXIII) = (XV + XXI + XXII)</b>	<b>239.504.639,71</b>	<b>105.648.498,61</b>	<b>55.946.456,37</b>	<b>48.871.393,49</b>	<b>11.849.163,79</b>	<b>721.734,19</b>	<b>609.013,25</b>
<b>RESULTADO PRIMÁRIO - Acima da Linha (XXIV) = [XIIa - (XXIIIa + XXIIIb + XXIIIc)]</b>	<b>-1.086.495,20</b>						
<b>META FISCAL PARA O RESULTADO PRIMÁRIO</b>	<b>VALOR CORRENTE</b>						
Meta fixada no Anexo de Metas Fiscais da LDO para o exercício de referência	11.358.000,00						
<b>JUROS NOMINAIS</b>	<b>Até o Bimestre/2020</b>						
	<b>VALOR INCORRIDO</b>						
Juros, Encargos e Variações Monetárias Ativos (XXV)	798.574,59						
Juros, Encargos e Variações Monetárias Passivos (XXVI)	1.764.925,48						
<b>RESULTADO NOMINAL - Acima da Linha (XXVII) = XXIV + (XXV - XXVI)</b>	<b>-2.052.846,09</b>						
<b>META FISCAL PARA O RESULTADO NOMINAL</b>	<b>VALOR CORRENTE</b>						
Meta fixada no Anexo de Metas Fiscais da LDO para o exercício de referência	-3.500.000,00						
<b>ABAIXO DA LINHA</b>							
<b>CÁLCULO DO RESULTADO NOMINAL</b>	<b>SALDO</b>						
	Em 31 Dez 2019(a)			Até o Bimestre/2020(b)			
DÍVIDA CONSOLIDADA (XXVIII)	87.111.843,29			85.361.642,35			
DEDUÇÕES (XXIX)	7.477.389,67			14.394.702,91			
Disponibilidade de Caixa	6.576.241,56			13.493.554,80			
Disponibilidade de Caixa Bruta	20.062.405,58			15.226.724,28			
(-) Restos a Pagar Processados (XXX)	13.486.164,02			1.733.169,48			
Demais Haveres Financeiros	901.148,11			901.148,11			

Continua 3/4


Município de ICARA - SC  
 RELATÓRIO RESUMIDO DA EXECUÇÃO ORÇAMENTÁRIA  
 DEMONSTRATIVO DOS RESULTADOS PRIMÁRIO E NOMINAL  
 ORÇAMENTOS FISCAL E DA SEGURIDADE SOCIAL  
 JANEIRO A ABRIL 2020/BIMESTRE MARÇO - ABRIL

Continuação 4/4

ABAIXO DA LINHA

CÁLCULO DO RESULTADO NOMINAL	SALDO	
	Em 31 Dez 2019(a)	Até o Bimestre/2020(b)
DÍVIDA CONSOLIDADA LÍQUIDA (XXXI) = (XXVIII - XXIX)	79.634.453,62	70.966.939,44
<b>RESULTADO NOMINAL - Abaixo da Linha (XXXII) = (XXXIa - XXXIb)</b>	<b>8.667.514,18</b>	
<b>AJUSTE METODOLÓGICO</b>		
	Até o Bimestre/2020	
VARIAÇÃO SALDO RPP = (XXXIII) = (XXXa - XXXb)	11.752.994,54	
RECEITA DE ALIENAÇÃO DE INVESTIMENTOS PERMANENTES (IX)	0,00	
PASSIVOS RECONHECIDOS NA DC (XXXIV)	0,00	
VARIAÇÃO CAMBIAL (XXXV)	0,00	
PAGAMENTO DE PRECATÓRIOS INTEGRANTES DA DC (XXXVI)	0,00	
AJUSTES RELATIVOS AO RPPS (XXXVII)	0,00	
OUTROS AJUSTES (XXXVIII)	0,00	
<b>RESULTADO NOMINAL AJUSTADO - Abaixo da Linha (XXXIX) = (XXXII - XXXIII - IX + XXXIV + XXXV - XXXVI + XXXVII + XXXVIII)</b>	<b>-3.085.480,36</b>	
<b>RESULTADO PRIMÁRIO - Abaixo da Linha (XL) = XXXIX - (XXV - XXVI)</b>	<b>-2.119.129,47</b>	
<b>INFORMAÇÕES ADICIONAIS</b>		
	PREVISÃO ORÇAMENTÁRIA	
SALDO DE EXERCÍCIOS ANTERIORES	2.994.559,28	
Recursos Arrecadados em Exercícios Anteriores - RPPS	0,00	
Superávit Financeiro Utilizado para Abertura e Reabertura de Créditos Adicionais	2.994.559,28	
RESERVA ORÇAMENTÁRIA DO RPPS	0,00	

  
 Muraldo Canto Gastaldon  
 PREFEITO MUNICIPAL

  
 Marcio Colonetti  
 CRC-SC 023967/O-7  
 CONTADOR

Município de ICARA - SC  
RELATÓRIO RESUMIDO DA EXECUÇÃO ORÇAMENTÁRIA  
**DEMONSTRATIVO DOS RESTOS A PAGAR POR PODER E ÓRGÃO**  
ORÇAMENTOS FISCAL E DA SEGURIDADE SOCIAL  
JANEIRO A ABRIL 2020/BIMESTRE MARÇO - ABRIL

RREO - Anexo 7 (LRF, art. 53, inciso V)

R\$ 1,00

PODER/ÓRGÃO	RESTOS A PAGAR PROCESSADOS					RP NÃO PROCESSADOS						
	Inscritos		Pagos (c)	Cancelados (d)	Saldo e = (a+b) - (c+d)	Inscritos		Liquidados (h)	Pagos (i)	Cancelados (j)	Saldo k = (f+g) - (i+j)	Saldo Total L=(e+k)
	Em Exercícios Anteriores (a)	Em 31 de Dezembro de 2019 (b)				Em Exercícios Anteriores (f)	Em 31 de Dezembro de 2019 (g)					
<b>RESTOS A PAGAR (EXCETO INTRA-ORÇAMENTÁRIOS) (I)</b>	1.393.300,47	12.079.560,16	11.849.163,79	52,80	1.623.644,04	15.230,25	752.848,92	721.734,19	609.013,25	15.869,69	143.196,23	1.766.840,27
<b>EXECUTIVO</b>	1.393.300,47	12.079.560,16	11.849.163,79	52,80	1.623.644,04	15.230,25	752.848,92	721.734,19	609.013,25	15.869,69	143.196,23	1.766.840,27
<b>ADMINISTRAÇÃO DIRETA</b>	1.387.735,06	8.451.436,83	8.640.917,13	0,00	1.198.254,76	148,50	394.382,43	380.235,51	306.986,26	10.249,63	77.295,04	1.275.549,80
FUNDO DE ASSISTENCIA SOCIAL	0,00	287.177,58	287.177,58	0,00	0,00	0,00	1.485,10	236,77	236,77	0,00	1.248,33	1.248,33
FUNDO DE HABITACAO E INTERESSE SOCIAL	0,00	22.192,01	20.329,71	0,00	1.862,30	0,00	166,80	166,80	0,00	0,00	166,80	2.029,10
FUNDO MUNIC. ASSIST.SAUDE SERV. PUBLICO	0,00	224.511,76	224.511,76	0,00	0,00	0,00	0,00	0,00	0,00	0,00	0,00	0,00
FUNDO MUNIC. DOS DIREITOS CRIANCA E ADOLE	0,00	1.335,00	1.170,00	0,00	165,00	0,00	0,00	0,00	0,00	0,00	0,00	165,00
FUNDO MUNICIPAL DE SAÚDE	0,00	1.550,00	1.550,00	0,00	0,00	0,00	0,00	0,00	0,00	0,00	0,00	0,00
FUNDO MUNICIPAL DE SAUDE	22.787,80	0,00	0,00	0,00	22.787,80	0,00	0,00	0,00	0,00	0,00	0,00	22.787,80
FUNDO MUNICIPAL DE SAÚDE	0,00	11.990,00	11.990,00	0,00	0,00	0,00	0,00	0,00	0,00	0,00	0,00	0,00
FUNDO MUNICIPAL DE SAUDE	336,68	0,00	0,00	0,00	336,68	0,00	0,00	0,00	0,00	0,00	0,00	336,68
FUNDO MUNICIPAL DE SAÚDE	0,00	5.079,00	5.079,00	0,00	0,00	0,00	0,00	0,00	0,00	0,00	0,00	0,00
FUNDO MUNICIPAL DE SAUDE	25.968,74	0,00	0,00	0,00	25.968,74	0,00	0,00	0,00	0,00	0,00	0,00	25.968,74
FUNDO MUNICIPAL DE SAÚDE	0,00	203.889,94	203.889,94	0,00	0,00	0,00	0,00	0,00	0,00	0,00	0,00	0,00
FUNDO MUNICIPAL DE SAUDE	72.420,57	0,00	0,00	0,00	72.420,57	0,00	0,00	0,00	0,00	0,00	0,00	72.420,57
FUNDO MUNICIPAL DE SAÚDE	3.481,48	0,00	3.481,48	0,00	0,00	0,00	0,00	0,00	0,00	0,00	0,00	0,00
FUNDO MUNICIPAL DE SAUDE	4.716,43	0,00	0,00	0,00	4.716,43	0,00	0,00	0,00	0,00	0,00	0,00	4.716,43
FUNDO MUNICIPAL DE SAÚDE	0,00	11.990,00	11.990,00	0,00	0,00	0,00	0,00	0,00	0,00	0,00	0,00	0,00
FUNDO MUNICIPAL DE SAUDE	17.262,84	0,00	0,00	0,00	17.262,84	0,00	0,00	0,00	0,00	0,00	0,00	17.262,84
FUNDO MUNICIPAL DE SAÚDE	0,00	91.063,67	83.305,73	0,00	7.757,94	0,00	0,00	0,00	0,00	0,00	0,00	7.757,94
FUNDO MUNICIPAL DE SAUDE	22.987,10	0,00	0,00	0,00	22.987,10	0,00	0,00	0,00	0,00	0,00	0,00	22.987,10
FUNDO MUNICIPAL DE SAÚDE	0,00	4,46	4,46	0,00	0,00	0,00	0,00	0,00	0,00	0,00	0,00	0,00
FUNDO MUNICIPAL DE SAUDE	293,40	0,00	0,00	0,00	293,40	0,00	0,00	0,00	0,00	0,00	0,00	293,40
FUNDO MUNICIPAL DE SAÚDE	0,00	4.000,00	0,00	0,00	4.000,00	0,00	0,00	0,00	0,00	0,00	0,00	4.000,00
FUNDO MUNICIPAL DE SAUDE	1.737,60	0,00	0,00	0,00	1.737,60	0,00	0,00	0,00	0,00	0,00	0,00	1.737,60
FUNDO MUNICIPAL DE SAÚDE	0,00	58.145,77	58.145,77	0,00	0,00	0,00	0,00	0,00	0,00	0,00	0,00	0,00
FUNDO MUNICIPAL DE SAUDE	52.224,38	0,00	2.982,02	0,00	49.242,36	0,00	0,00	0,00	0,00	0,00	0,00	49.242,36
FUNDO MUNICIPAL DE SAÚDE	0,00	4.727,18	4.727,18	0,00	0,00	0,00	0,00	0,00	0,00	0,00	0,00	0,00
FUNDO MUNICIPAL DE SAUDE	70.106,64	0,00	19.090,06	0,00	51.016,58	0,00	0,00	0,00	0,00	0,00	0,00	51.016,58
FUNDO MUNICIPAL DE SAÚDE	0,00	109.041,17	73.843,91	0,00	35.197,26	0,00	0,00	0,00	0,00	0,00	0,00	35.197,26
FUNDO MUNICIPAL DE SAUDE	1.830,50	0,00	0,00	0,00	1.830,50	0,00	0,00	0,00	0,00	0,00	0,00	1.830,50
FUNDO MUNICIPAL DE SAÚDE	0,00	10.110,96	0,00	0,00	10.110,96	0,00	0,00	0,00	0,00	0,00	0,00	10.110,96
FUNDO MUNICIPAL DE SAUDE	6.750,00	0,00	0,00	0,00	6.750,00	0,00	0,00	0,00	0,00	0,00	0,00	6.750,00
FUNDO MUNICIPAL DE SAÚDE	0,00	1.541,77	0,00	0,00	1.541,77	0,00	0,00	0,00	0,00	0,00	0,00	1.541,77
FUNDO MUNICIPAL DE SAUDE	4.021,28	0,00	0,00	0,00	4.021,28	0,00	0,00	0,00	0,00	0,00	0,00	4.021,28
FUNDO MUNICIPAL DE SAÚDE	0,00	4.000,00	0,00	0,00	4.000,00	0,00	0,00	0,00	0,00	0,00	0,00	4.000,00
FUNDO MUNICIPAL DE SAUDE	5.052,80	0,00	0,00	0,00	5.052,80	0,00	0,00	0,00	0,00	0,00	0,00	5.052,80
FUNDO MUNICIPAL DE SAÚDE	0,00	863.164,43	827.388,88	0,00	35.775,55	0,00	33.242,20	33.162,30	3.557,57	0,00	29.684,63	65.460,18
FUNDO MUNICIPAL DE SAUDE	52.198,78	0,00	0,00	0,00	52.198,78	0,00	0,00	0,00	0,00	0,00	0,00	52.198,78
FUNDO MUNICIPAL DE SAÚDE	0,00	742.173,09	739.360,73	0,00	2.812,36	0,00	0,00	0,00	0,00	0,00	0,00	2.812,36
FUNDO MUNICIPAL DE SAUDE	612,00	0,00	0,00	0,00	612,00	0,00	0,00	0,00	0,00	0,00	0,00	612,00
FUNDO MUNICIPAL DE SAÚDE	0,00	383.785,61	383.785,61	0,00	0,00	0,00	0,00	0,00	0,00	0,00	0,00	0,00
FUNREBOM	0,00	137.000,00	137.000,00	0,00	0,00	0,00	93.000,00	83.035,70	83.035,70	9.964,30	0,00	0,00
GABINETE DO PREFEITO	17.893,78	99.681,22	111.413,04	0,00	6.161,96	0,00	1.119,06	0,00	0,00	0,00	1.119,06	7.281,02
GABINETE DO VICE-PREFEITO	0,00	10.838,56	10.838,56	0,00	0,00	0,00	239,87	239,87	239,87	0,00	0,00	0,00
PROCURADORIA GERAL	0,00	100.205,06	100.090,52	0,00	114,54	0,00	0,00	0,00	0,00	0,00	0,00	114,54
SECR ASSIST SOCIAL HABIT TRABALHO E RENDA	0,00	52.643,52	52.643,52	0,00	0,00	0,00	0,00	0,00	0,00	0,00	0,00	0,00
SECR PLANEJAMENTO E DESENVOLVIMENTO UR	0,00	932.511,73	831.622,39	0,00	100.889,34	0,00	195.110,46	195.110,46	184.723,17	0,00	10.387,29	111.276,63

Município de ICARA - SC  
RELATÓRIO RESUMIDO DA EXECUÇÃO ORÇAMENTÁRIA  
**DEMONSTRATIVO DOS RESTOS A PAGAR POR PODER E ÓRGÃO**  
ORÇAMENTOS FISCAL E DA SEGURIDADE SOCIAL  
JANEIRO A ABRIL 2020/BIMESTRE MARÇO - ABRIL

RREO - Anexo 7 (LRF, art. 53, inciso V)

R\$ 1,00

PODER/ÓRGÃO	RESTOS A PAGAR PROCESSADOS					RP NÃO PROCESSADOS						
	Inscritos		Pagos (c)	Cancelados (d)	Saldo e = (a+b) - (c+d)	Inscritos		Liquidados (h)	Pagos (i)	Cancelados (j)	Saldo k = (f+g) - (f+j)	Saldo Total L=(e+k)
	Em Exercícios Anteriores (a)	Em 31 de Dezembro de 2019 (b)				Em Exercícios Anteriores (f)	Em 31 de Dezembro de 2019 (g)					
<b>RESTOS A PAGAR (EXCETO INTRA-ORÇAMENTÁRIOS) (I)</b>	1.393.300,47	12.079.560,16	11.849.163,79	52,80	1.623.644,04	15.230,25	752.848,92	721.734,19	609.013,25	15.869,69	143.196,23	1.766.840,27
<b>EXECUTIVO</b>	1.393.300,47	12.079.560,16	11.849.163,79	52,80	1.623.644,04	15.230,25	752.848,92	721.734,19	609.013,25	15.869,69	143.196,23	1.766.840,27
ADMINISTRAÇÃO DIRETA	1.387.735,06	8.451.436,83	8.640.917,13	0,00	1.198.254,76	148,50	394.382,43	380.235,51	306.986,26	10.249,63	77.295,04	1.275.549,80
SECR. ASSIST. SOCIAL, HABIT., TRAB. E RENDA	422,60	0,00	422,60	0,00	0,00	0,00	0,00	0,00	0,00	0,00	0,00	0,00
SECR. DE EDUCAÇÃO CIÊNCIA E TECNOLOGIA	14.942,20	2.866.669,40	2.822.880,44	0,00	58.731,16	0,00	31.078,38	31.009,05	7.317,37	69,33	23.691,68	82.422,84
SECR. EDUCAÇÃO CIENCIA E TECNOLOGIA	155.848,99	0,00	72.869,73	0,00	82.979,26	148,50	0,00	0,00	0,00	0,00	148,50	83.127,76
SECRETARIA DA FAZENDA	48.066,42	1.049.278,19	916.096,79	0,00	181.247,82	0,00	36.716,19	35.050,19	25.651,44	216,00	10.848,75	192.096,57
SECRETARIA DA INDÚSTRIA E DO COMÉRCIO	7.394,25	0,00	7.394,25	0,00	0,00	0,00	0,00	0,00	0,00	0,00	0,00	0,00
SECRETARIA DE ADMINISTRACAO	153.443,69	0,00	2.936,11	0,00	150.507,58	0,00	0,00	0,00	0,00	0,00	0,00	150.507,58
SECRETARIA DE AGRICULTURA	0,00	151.637,14	151.637,14	0,00	0,00	0,00	2.224,37	2.224,37	2.224,37	0,00	0,00	0,00
SECRETARIA DE ARTICULAÇÃO ESTADUAL E NAC	131,20	0,00	131,20	0,00	0,00	0,00	0,00	0,00	0,00	0,00	0,00	0,00
SECRETARIA DE DESENVOLVIMENTO ECONÔMICO	0,00	9.498,61	9.498,61	0,00	0,00	0,00	0,00	0,00	0,00	0,00	0,00	0,00
SECRETARIA DE FINANÇAS	90.130,00	0,00	84.220,00	0,00	5.910,00	0,00	0,00	0,00	0,00	0,00	0,00	5.910,00
SECRETARIA DE OBRAS E SERVICOS URBANOS	405.783,99	0,00	364.495,16	0,00	41.288,83	0,00	0,00	0,00	0,00	0,00	0,00	41.288,83
SECRETARIA DE PLANEJAMENTO DESENVOLVIMI	120.090,67	0,00	0,00	0,00	120.090,67	0,00	0,00	0,00	0,00	0,00	0,00	120.090,67
SECRETARIA DE PLANEJAMENTO E CONTROLE	8.798,25	0,00	923,25	0,00	7.875,00	0,00	0,00	0,00	0,00	0,00	0,00	7.875,00
FUNDAÇÃO MUNICIPAL DE MEIO AMBIENTE DE ICARA	2.095,11	268.288,50	268.288,50	0,00	2.095,11	0,00	1.562,52	1.542,52	1.542,52	20,00	0,00	2.095,11
FUNDAÇÃO MUNICIPAL DE MEIO AMBIENTE	2.095,11	268.288,50	268.288,50	0,00	2.095,11	0,00	1.562,52	1.542,52	1.542,52	20,00	0,00	2.095,11
FUNDAÇÃO MUNICIPAL DE CULTURA DE ICARA	1.424,00	82.932,08	76.189,88	0,00	8.166,20	0,00	128,00	128,00	32,00	0,00	96,00	8.262,20
FUNDAÇÃO DE CULTURA E DE ESPORTES	1.424,00	82.932,08	76.189,88	0,00	8.166,20	0,00	128,00	128,00	32,00	0,00	96,00	8.262,20
FUNDAÇÃO MUNICIPAL DE ESPORTE DE ICARA	0,00	115.430,68	115.430,68	0,00	0,00	0,00	0,00	0,00	0,00	0,00	0,00	0,00
FUNDAÇÃO MUNICIPAL DE ESPORTES	0,00	115.430,68	115.430,68	0,00	0,00	0,00	0,00	0,00	0,00	0,00	0,00	0,00
ICARAPREV-INST. PREV. DOS SERV. MUNIC. DE ICA	2.046,30	920.341,15	920.341,15	52,80	1.993,50	13.930,47	26.851,51	9.903,70	8.701,70	5.600,06	26.480,22	28.473,72
ICARAPREV	2.046,30	920.341,15	920.341,15	52,80	1.993,50	13.930,47	26.851,51	9.903,70	8.701,70	5.600,06	26.480,22	28.473,72
SAMAE DE ICARA	0,00	2.241.130,92	1.827.996,45	0,00	413.134,47	1.151,28	329.924,46	329.924,46	291.750,77	0,00	39.324,97	452.459,44
SAMAE DE ICARA	0,00	2.241.130,92	1.827.996,45	0,00	413.134,47	1.151,28	329.924,46	329.924,46	291.750,77	0,00	39.324,97	452.459,44
<b>RESTOS A PAGAR (INTRA-ORÇAMENTÁRIOS) (II)</b>	-	937.615,90	937.062,32	-	553,58	-	-	-	-	-	-	553,58
<b>EXECUTIVO</b>	0,00	937.615,90	937.062,32	0,00	553,58	0,00	0,00	0,00	0,00	0,00	0,00	553,58
ADMINISTRAÇÃO DIRETA	0,00	858.894,75	858.894,75	0,00	0,00	0,00	0,00	0,00	0,00	0,00	0,00	0,00
FUNDO DE ASSISTENCIA SOCIAL	0,00	23.645,50	23.645,50	0,00	0,00	0,00	0,00	0,00	0,00	0,00	0,00	0,00
FUNDO MUNICIPAL DE SAÚDE	0,00	167.951,33	167.951,33	0,00	0,00	0,00	0,00	0,00	0,00	0,00	0,00	0,00
GABINETE DO PREFEITO	0,00	5.564,79	5.564,79	0,00	0,00	0,00	0,00	0,00	0,00	0,00	0,00	0,00
PROCURADORIA GERAL	0,00	4.841,94	4.841,94	0,00	0,00	0,00	0,00	0,00	0,00	0,00	0,00	0,00
SECR ASSIST SOCIAL HABIT TRABALHO E RENDA	0,00	176,56	176,56	0,00	0,00	0,00	0,00	0,00	0,00	0,00	0,00	0,00
SECR PLANEJAMENTO E DESENVOLVIMENTO UR	0,00	54.321,62	54.321,62	0,00	0,00	0,00	0,00	0,00	0,00	0,00	0,00	0,00
SECR. DE EDUCAÇÃO CIÊNCIA E TECNOLOGIA	0,00	22.304,12	22.304,12	0,00	0,00	0,00	0,00	0,00	0,00	0,00	0,00	0,00
SECRETARIA DA FAZENDA	0,00	504.476,16	504.476,16	0,00	0,00	0,00	0,00	0,00	0,00	0,00	0,00	0,00
SECRETARIA DE AGRICULTURA	0,00	47.869,89	47.869,89	0,00	0,00	0,00	0,00	0,00	0,00	0,00	0,00	0,00
SECRETARIA DE DESENVOLVIMENTO ECONÔMICO	0,00	27.742,84	27.742,84	0,00	0,00	0,00	0,00	0,00	0,00	0,00	0,00	0,00
FUNDAÇÃO MUNICIPAL DE MEIO AMBIENTE DE ICARA	0,00	12.050,47	12.050,47	0,00	0,00	0,00	0,00	0,00	0,00	0,00	0,00	0,00
FUNDAÇÃO MUNICIPAL DE MEIO AMBIENTE	0,00	12.050,47	12.050,47	0,00	0,00	0,00	0,00	0,00	0,00	0,00	0,00	0,00
FUNDAÇÃO MUNICIPAL DE CULTURA DE ICARA	0,00	2.527,56	2.527,56	0,00	0,00	0,00	0,00	0,00	0,00	0,00	0,00	0,00
FUNDAÇÃO DE CULTURA E DE ESPORTES	0,00	2.527,56	2.527,56	0,00	0,00	0,00	0,00	0,00	0,00	0,00	0,00	0,00
FUNDAÇÃO MUNICIPAL DE ESPORTE DE ICARA	0,00	2.039,68	2.039,68	0,00	0,00	0,00	0,00	0,00	0,00	0,00	0,00	0,00
FUNDAÇÃO MUNICIPAL DE ESPORTES	0,00	2.039,68	2.039,68	0,00	0,00	0,00	0,00	0,00	0,00	0,00	0,00	0,00
ICARAPREV-INST. PREV. DOS SERV. MUNIC. DE ICA	0,00	1.925,06	1.371,48	0,00	553,58	0,00	0,00	0,00	0,00	0,00	0,00	553,58
ICARAPREV	0,00	1.925,06	1.371,48	0,00	553,58	0,00	0,00	0,00	0,00	0,00	0,00	553,58

Município de ICARA - SC  
RELATÓRIO RESUMIDO DA EXECUÇÃO ORÇAMENTÁRIA  
**DEMONSTRATIVO DOS RESTOS A PAGAR POR PODER E ÓRGÃO**  
ORÇAMENTOS FISCAL E DA SEGURIDADE SOCIAL  
JANEIRO A ABRIL 2020/BIMESTRE MARÇO - ABRIL

RREO - Anexo 7 (LRF, art. 53, inciso V)

R\$ 1,00

PODER/ÓRGÃO	RESTOS A PAGAR PROCESSADOS					RP NÃO PROCESSADOS						
	Inscritos		Pagos (c)	Cancelados (d)	Saldo e = (a+b) - (c+d)	Inscritos		Liquidados (h)	Pagos (i)	Cancelados (j)	Saldo k = (f+g) - (i+j)	Saldo Total L=(e+k)
	Em Exercícios Anteriores (a)	Em 31 de Dezembro de 2019 (b)				Em Exercícios Anteriores (f)	Em 31 de Dezembro de 2019 (g)					
RESTOS A PAGAR (INTRA-ORÇAMENTÁRIOS) (II)	-	937.615,90	937.062,32	-	553,58	-	-	-	-	-	-	553,58
EXECUTIVO	0,00	937.615,90	937.062,32	0,00	553,58	0,00	0,00	0,00	0,00	0,00	0,00	553,58
SAMAE DE ICARA	0,00	60.178,38	60.178,38	0,00	0,00	0,00	0,00	0,00	0,00	0,00	0,00	0,00
SAMAE DE IÇARA	0,00	60.178,38	60.178,38	0,00	0,00	0,00	0,00	0,00	0,00	0,00	0,00	0,00
<b>TOTAL (III) = (I + II):</b>	<b>1.393.300,47</b>	<b>13.017.176,06</b>	<b>12.786.226,11</b>	<b>52,80</b>	<b>1.624.197,62</b>	<b>15.230,25</b>	<b>752.848,92</b>	<b>721.734,19</b>	<b>609.013,25</b>	<b>15.869,69</b>	<b>143.196,23</b>	<b>1.767.393,85</b>

FONTE:

  
**Murialdo Canto Gastaldon**  
PREFEITO MUNICIPAL

  
**Márcio Colonetti**  
CRC-SC 023967/O-7  
CONTADOR

# Demonstrativo das Receitas e Despesas com Manutenção e Desenvolvimento do Ensino - MDE

Município de Içara  
 RELATÓRIO RESUMIDO DA EXECUÇÃO ORÇAMENTÁRIA  
 DEMONSTRATIVO DAS RECEITAS E DESPESAS COM MANUTENÇÃO E DESENVOLVIMENTO DO ENSINO - MDE  
 ORÇAMENTOS FISCAL E DA SEGURIDADE SOCIAL  
 2º Bimestre de 2020 - Março / Abril -2020

RREO - ANEXO 8 (LDB, art. 72)

R\$ 1,00

RECEITAS DO ENSINO							
RECEITA RESULTANTE DE IMPOSTOS (caput do art. 212 da Constituição)	PREVISÃO INICIAL	PREVISÃO ATUALIZADA (a)	RECEITAS REALIZADAS		%	(c) = (b/a)x100	
			Até o Bimestre (b)				
<b>1- RECEITA DE IMPOSTOS</b>	32.084.500,00	32.084.500,00	13.074.889,09		40,75%		
1.1- Receita Resultante do Imposto sobre a Propriedade Predial e Territorial Urbana - IPTU	9.174.500,00	9.174.500,00	5.942.011,05		64,77%		
1.1.1- IPTU	6.974.500,00	6.974.500,00	5.376.892,63		77,09%		
1.1.2- Multas, Juros de Mora, Dívida Ativa e Outros Encargos do IPTU	2.200.000,00	2.200.000,00	565.118,42		25,69%		
1.2- Receita Resultante do Imposto sobre Transmissão <i>Inter Vivos</i> - ITBI	3.520.000,00	3.520.000,00	802.625,85		22,80%		
1.2.1- ITBI	3.520.000,00	3.520.000,00	802.625,85		22,80%		
1.2.2- Multas, Juros de Mora, Dívida Ativa e Outros Encargos do ITBI	-	-	-		0,00%		
1.3- Receita Resultante do Imposto sobre Serviços de Qualquer Natureza - ISS	12.050.000,00	12.050.000,00	4.116.694,78		34,16%		
1.3.1- ISS	10.200.000,00	10.200.000,00	3.859.263,60		37,84%		
1.3.2- Multas, Juros de Mora, Dívida Ativa e Outros Encargos do ISS	1.850.000,00	1.850.000,00	257.431,18		13,92%		
1.4- Receita Resultante do Imposto de Renda Retido na Fonte - IRRF	7.340.000,00	7.340.000,00	2.213.557,41		30,16%		
<b>2- RECEITA DE TRANSFERÊNCIAS CONSTITUCIONAIS E LEGAIS</b>	80.341.000,00	80.341.000,00	24.238.229,47		30,17%		
2.1- Cota-Parte FPM	35.000.000,00	35.000.000,00	9.755.415,79		27,87%		
2.1.1- Parcela referente à CF, art. 159, I, alínea b	31.500.000,00	31.500.000,00	9.753.679,79		30,96%		
2.1.2- Parcela referente à CF, art. 159, I, alínea d	1.750.000,00	1.750.000,00	-		0,00%		
2.1.3- Parcela referente à CF, art. 159, I, alínea e	1.750.000,00	1.750.000,00	1.736,00		0,10%		
2.2- Cota-Parte ICMS	36.000.000,00	36.000.000,00	11.832.867,26		32,87%		
2.3- ICMS-Desoneração - L.C. n.º 87/1996	251.000,00	251.000,00	-		0,00%		
2.4- Cota-Parte IPI-Exportação	550.000,00	550.000,00	137.157,24		24,94%		
2.5- Cota-Parte ITR	100.000,00	100.000,00	17.456,75		17,46%		
2.6- Cota-Parte IPVA	8.440.000,00	8.440.000,00	2.495.332,43		29,57%		
2.7- Cota-Parte IOF-Ouro	-	-	-		-		
<b>3- TOTAL DA RECEITA DE IMPOSTOS (1 + 2)</b>	<b>112.425.500,00</b>	<b>112.425.500,00</b>	<b>37.313.118,56</b>		<b>33,19%</b>		
RECEITAS ADICIONAIS PARA FINANCIAMENTO DO ENSINO							
RECEITAS ADICIONAIS PARA FINANCIAMENTO DO ENSINO	PREVISÃO INICIAL	PREVISÃO ATUALIZADA (a)	RECEITAS REALIZADAS		%	(c) = (b/a)x100	
			Até o Bimestre (b)				
<b>4- RECEITA DA APLICAÇÃO FINANCEIRA DE OUTROS RECURSOS DE IMPOSTOS VINCULADOS AO ENSINO</b>	-	-	-		-		
<b>5- RECEITA DE TRANSFERÊNCIAS DO FNDE</b>	5.444.274,00	5.444.274,00	1.561.041,73		28,67%		
5.1- Transferências do Salário-Educação	4.398.000,00	4.398.000,00	1.156.542,21		26,30%		
5.2- Transferências Diretas - PDDE	49.750,00	49.750,00	21.540,00		43,30%		
5.3- Transferências Diretas - PNAE	769.200,00	769.200,00	325.685,20		42,34%		
5.4- Transferências Diretas - PNATE	195.074,00	195.074,00	56.493,75		28,96%		
5.5- Outras Transferências do FNDE	-	-	-		-		
5.6- Aplicação Financeira dos Recursos do FNDE	32.250,00	32.250,00	780,57		2,42%		
<b>6- RECEITA DE TRANSFERÊNCIAS DE CONVÊNIOS</b>	760.000,00	760.000,00	119.702,55		15,75%		
6.1- Transferências de Convênios	760.000,00	760.000,00	119.702,55		15,75%		
6.2- Aplicação Financeira dos Recursos de Convênios	-	-	-		-		
<b>7- RECEITA DE OPERAÇÕES DE CRÉDITO</b>	-	-	-		-		
<b>8- OUTRAS RECEITAS PARA FINANCIAMENTO DO ENSINO</b>	400.000,00	400.000,00	-		-		
<b>9- TOTAL DAS RECEITAS ADICIONAIS PARA FINANCIAMENTO DO ENSINO (4 + 5 + 6 + 7 + 8)</b>	<b>6.604.274,00</b>	<b>6.604.274,00</b>	<b>1.680.744,28</b>		<b>25,43%</b>		
FUNDEB							
RECEITAS DO FUNDEB	PREVISÃO INICIAL	PREVISÃO ATUALIZADA (a)	RECEITAS REALIZADAS		%	(c) = (b/a)x100	
			Até o Bimestre (b)				
<b>10- RECEITAS DESTINADAS AO FUNDEB</b>	15.480.200,00	15.480.200,00	4.847.286,23		31,31%		
10.1- Cota-Parte FPM Destinada ao FUNDEB - (20% de 2.1.1)	6.300.000,00	6.300.000,00	1.950.735,85		30,96%		
10.2- Cota-Parte ICMS Destinada ao FUNDEB - (20% de 2.2)	7.200.000,00	7.200.000,00	2.366.561,47		32,87%		
10.3- ICMS-Desoneração Destinada ao FUNDEB - (20% de 2.3)	50.200,00	50.200,00	-		0,00%		
10.4- Cota-Parte IPI-Exportação Destinada ao FUNDEB - (20% de 2.4)	110.000,00	110.000,00	27.431,44		24,94%		
10.5- Cota-Parte ITR Destinados ao FUNDEB - (20% de 2.5)	20.000,00	20.000,00	3.491,31		17,46%		
10.6- Cota-Parte IPVA Destinada ao FUNDEB - (20% de 2.6)	1.800.000,00	1.800.000,00	499.066,16		27,73%		
<b>11- RECEITAS RECEBIDAS DO FUNDEB</b>	37.726.000,00	37.726.000,00	11.334.949,83		30,05%		
11.1- Transferências de Recursos do FUNDEB	37.726.000,00	37.726.000,00	11.326.306,98		30,02%		
11.2- Complementação da União ao FUNDEB	-	-	-		-		
11.3- Receita de Aplicação Financeira dos Recursos do FUNDEB	-	-	-		-		
<b>12- RESULTADO LÍQUIDO DAS TRANSFERÊNCIAS DO FUNDEB (11.1 - 10)</b>	<b>22.245.800,00</b>	<b>22.245.800,00</b>	<b>6.479.020,75</b>		<b>29,12%</b>		
[SE RESULTADO LÍQUIDO DA TRANSFERÊNCIA (12) > 0] = ACRÉSCIMO RESULTANTE DAS TRANSFERÊNCIAS DO FUNDEB							
[SE RESULTADO LÍQUIDO DA TRANSFERÊNCIA (12) < 0] = DECRÉSCIMO RESULTANTE DAS TRANSFERÊNCIAS DO FUNDEB							
DESPESAS DO FUNDEB							
DESPESAS DO FUNDEB	DOTAÇÃO INICIAL	DOTAÇÃO ATUALIZADA (d)	DESPESAS EMPENHADAS		DESPESAS LIQUIDADAS		INSCRITAS EM RESTOS A PAGAR NÃO PROCESSADOS (i)
			Até o Bimestre (e)	% (f) = (e/d)x100	Até o Bimestre (g)	% (h) = (g/d)x100	
<b>13- PAGAMENTO DOS PROFISSIONAIS DO MAGISTÉRIO</b>	23.900.000,00	23.906.775,99	6.744.681,48	28,21%	6.744.681,48	28,21%	
13.1- Com Educação Infantil	5.800.000,00	5.800.000,00	2.515.625,51	43,37%	2.515.625,51	43,37%	
13.2- Com Ensino Fundamental	18.100.000,00	18.106.775,99	4.229.055,97	23,36%	4.229.055,97	23,36%	
<b>14- OUTRAS DESPESAS</b>	14.000.000,00	14.000.000,00	8.156.574,37	58,26%	2.807.842,09	20,06%	
14.1- Com Educação Infantil	2.750.282,61	2.750.282,61	1.300.580,11	47,29%	325.326,69	11,83%	
14.2- Com Ensino Fundamental	11.249.717,39	11.249.717,39	6.855.994,26	60,94%	2.482.515,40	22,07%	
<b>15- TOTAL DAS DESPESAS DO FUNDEB (13 + 14)</b>	<b>37.900.000,00</b>	<b>37.906.775,99</b>	<b>14.901.255,85</b>	<b>39,31%</b>	<b>9.552.523,57</b>	<b>25,20%</b>	
DEDUÇÕES PARA FINS DO LIMITE DO FUNDEB							
<b>16- RESTOS A PAGAR INSCRITOS NO EXERCÍCIO SEM DISPONIBILIDADE FINANCEIRA DE RECURSOS DO FUNDEB</b>							
16.1 - FUNDEB 60%							VALOR
16.2 - FUNDEB 40%							-
<b>17- DESPESAS CUSTEADAS COM O SUPERÁVIT FINANCEIRO, DO EXERCÍCIO ANTERIOR, DO FUNDEB</b>							
17.1 - FUNDEB 60%							6.775,99
17.2 - FUNDEB 40%							6.775,99
<b>18- TOTAL DAS DEDUÇÕES CONSIDERADAS PARA FINS DE LIMITE DO FUNDEB (16 + 17)</b>							6.775,99
INDICADORES DO FUNDEB							
<b>19- TOTAL DAS DESPESAS DO FUNDEB PARA FINS DE LIMITE (15 - 18)</b>							
19.1 - Mínimo de 60% do FUNDEB na Remuneração do Magistério <sup>1</sup> (13 - (16.1 + 17.1)) / (11) x 100 %							9.545.747,58
19.2 - Máximo de 40% em Despesa com MDE, que não Remuneração do Magistério (14 - (16.2 + 17.2)) / (11) x 100 %							59,49%
19.3 - Máximo de 5% não Aplicado no Exercício (100 - (19.1 + 19.2)) %							24,79%
							15,72%

CONTROLE DA UTILIZAÇÃO DE RECURSOS NO EXERCÍCIO SUBSEQUENTE							VALOR
20 - RECURSOS RECEBIDOS DO FUNDEB EM 2019 QUE NÃO FORAM UTILIZADOS							6.775,99
21 - DESPESAS CUSTEADAS COM O SALDO DO ITEM 20 ATÉ O 1º TRIMESTRE DE 2020 <sup>2</sup>							-
<b>DESPESAS COM MANUTENÇÃO E DESENVOLVIMENTO DO ENSINO - MDE - CUSTEADAS COM A RECEITA RESULTANTE DE IMPOSTOS E RECURSOS DO FUNDEB</b>							
DESPESAS COM AÇÕES TÍPICAS DE MDE	DOTAÇÃO INICIAL	DOTAÇÃO ATUALIZADA (d)	DESPESAS EMPENHADAS		DESPESAS LIQUIDADAS		INSCRITAS EM RESTOS A PAGAR NÃO PROCESSADOS (i)
			Até o Bimestre (e)	% (f) = (e/d)x100	Até o Bimestre (g)	% (h) = (g/d)x100	
22- EDUCAÇÃO INFANTIL	14.845.815,15	14.845.815,15	4.996.108,81	33,65%	3.483.500,97	23,46%	
22.1 - Creche	6.050.815,15	6.050.815,15	1.364.817,30	22,56%	639.119,82	10,56%	
22.1.1- Despesas Custeadas com Recursos do FUNDEB	4.050.282,61	4.050.282,61	1.200.813,66	29,65%	549.694,22	13,57%	
22.1.2- Despesas Custeadas com Outros Recursos de Impostos	2.000.532,54	2.000.532,54	164.003,64	8,20%	89.425,60	4,47%	
22.2 - Pré-escola	8.795.000,00	8.795.000,00	3.631.291,51	41,29%	2.844.381,15	32,34%	
22.2.1- Despesas Custeadas com Recursos do FUNDEB	4.500.000,00	4.500.000,00	2.615.391,96	58,12%	2.291.257,98	50,92%	
22.2.2- Despesas Custeadas com Outros Recursos de Impostos	4.295.000,00	4.295.000,00	1.015.899,55	23,65%	553.123,17	12,88%	
23- ENSINO FUNDAMENTAL	35.149.184,84	35.155.960,83	14.562.159,63	41,42%	8.257.504,64	23,49%	
23.1- Despesas Custeadas com Recursos do FUNDEB	29.349.717,39	29.356.493,38	11.085.050,23	37,76%	6.711.571,37	22,86%	
23.2- Despesas Custeadas com Outros Recursos de Impostos	5.799.467,45	5.799.467,45	3.477.109,40	59,96%	1.545.933,27	26,66%	
24- ENSINO MÉDIO	400.000,00	1.120.000,00	952.062,77	85,01%	106.483,40	9,51%	
25- ENSINO SUPERIOR	700.000,00	750.000,00	660.310,00	88,04%	73.603,55	9,81%	
26- ENSINO PROFISSIONAL NÃO INTEGRADO AO ENSINO REGULAR	-	-	-	-	-	-	
27- OUTRAS (EJA e Educação Especial)	405.000,00	405.000,00	46.972,60	11,60%	46.972,60	11,60%	
28- TOTAL DAS DESPESAS COM AÇÕES TÍPICAS DE MDE (22+23 + 24 + 25 + 26 + 27)	51.499.999,99	52.276.775,98	21.217.613,81	40,59%	11.968.065,16	22,89%	
DEDUÇÕES CONSIDERADAS PARA FINS DE LIMITE CONSTITUCIONAL							VALOR
29- RESULTADO LÍQUIDO DAS TRANSFERÊNCIAS DO FUNDEB = (12)							6.479.020,75
30- DESPESAS CUSTEADAS COM A COMPLEMENTAÇÃO DO FUNDEB NO EXERCÍCIO							-
31- DESPESAS CUSTEADAS COM O SUPERÁVIT FINANCEIRO, DO EXERCÍCIO ANTERIOR, DO FUNDEB							-
32- DESPESAS CUSTEADAS COM O SUPERÁVIT FINANCEIRO, DO EXERCÍCIO ANTERIOR, DE OUTROS RECURSOS DE							6.775,99
33- RESTOS A PAGAR INSCRITOS NO EXERCÍCIO SEM DISPONIBILIDADE FINANCEIRA DE RECURSOS DE IMPOSTOS VINCULADOS AO							-
34- CANCELAMENTO, NO EXERCÍCIO, DE RESTOS A PAGAR INSCRITOS COM DISPONIBILIDADE FINANCEIRA DE RECURSOS DE IMPOSTOS VINCULADOS AO ENSINO = (44)							-
35- TOTAL DAS DEDUÇÕES CONSIDERADAS PARA FINS DE LIMITE CONSTITUCIONAL (29 + 30 + 31 + 32 + 33 + 34) <sup>6</sup>							6.485.796,74
36- TOTAL DAS DESPESAS PARA FINS DE LIMITE ((22 + 23) - (35)) <sup>6</sup>							5.255.208,87
37- PERCENTUAL DE APLICAÇÃO EM MDE SOBRE A RECEITA LÍQUIDA DE							14,08%

OUTRAS INFORMACOES PARA CONTROLE							
DESPESAS CUSTEADAS COM RECEITAS ADICIONAIS PARA FINANCIAMENTO DO ENSINO	DOTAÇÃO INICIAL	DOTAÇÃO ATUALIZADA (d)	DESPESAS EMPENHADAS		DESPESAS LIQUIDADAS		INSCRITAS EM RESTOS A PAGAR NÃO PROCESSADOS (i)
			Até o Bimestre (e)	% (f) = (e/d)x100	Até o Bimestre (g)	% (h) = (g/d)x100	
38- DESPESAS CUSTEADAS COM A APLICAÇÃO FINANCEIRA DE OUTROS RECURSOS DE IMPOSTOS VINCULADOS AO ENSINO	-	-	-	-	-	-	-
39- DESPESAS CUSTEADAS COM A CONTRIBUIÇÃO SOCIAL DO SALÁRIO-EDUCAÇÃO	4.430.000,00	4.430.000,00	2.584.557,90	58,34%	300.969,20	6,79%	-
40- DESPESAS CUSTEADAS COM OPERAÇÕES DE CRÉDITO	-	-	-	-	-	-	-
41- DESPESAS CUSTEADAS COM OUTRAS RECEITAS PARA FINANCIAMENTO DO ENSINO	3.375.074,00	3.413.096,78	2.061.953,74	-	384.831,73	-	-
42- TOTAL DAS DESPESAS CUSTEADAS COM RECEITAS ADICIONAIS PARA FINANCIAMENTO DO ENSINO (38+39 + 40 + 41)	7.805.074,00	7.843.096,78	4.646.511,64	59,24%	685.800,93	8,74%	-
43- TOTAL GERAL DAS DESPESAS COM EDUCAÇÃO (28 + 42)	59.305.073,99	60.119.872,76	25864125,45	43,02%	685800,93	1,14%	-
RESTOS A PAGAR INSCRITOS COM DISPONIBILIDADE FINANCEIRA DE RECURSOS DE IMPOSTOS VINCULADOS AO ENSINO	SALDO ATÉ O BIMESTRE			CANCELADO EM 2020 (j)			
44- RESTOS A PAGAR DE DESPESAS COM MDE				150769,63			
44.1 - Executadas com Recursos de Impostos Vinculados ao Ensino				150.769,63			
44.2 - Executadas com Recursos do FUNDEB				-			
CONTROLE DA DISPONIBILIDADE FINANCEIRA		FUNDEB		SALÁRIO EDUCAÇÃO			
45- DISPONIBILIDADE FINANCEIRA EM 31 DE DEZEMBRO DE 2019			248.871,89	37.685,07			
46- (+) INGRESSO DE RECURSOS ATÉ O BIMESTRE (Orçamentário)			11.333.082,97	1.156.542,21			
47- (-) PAGAMENTOS EFETUADOS ATÉ O BIMESTRE			8.841.987,04	237.194,28			
47.1 (-) Orçamento do Exercício			8.599.891,14	202.539,66			
47.2 (-) Restos a Pagar			242.095,90	34.654,62			
48- (+) RECEITA DE APLICAÇÃO FINANCEIRA DOS RECURSOS ATÉ O BIMESTRE			8.642,85	253,80			
49- (-) DISPONIBILIDADE FINANCEIRA ATÉ O BIMESTRE			2.748.610,67	957.286,80			
50- (+) AJUSTES			112.926,56	-			
50.1 (+) Retenções			-	-			
50.2 (-) Valores a recuperar			-	-			
50.3 (+) Outros valores extraorçamentários			112.926,56	-			
50.4 (+) Conciliação Bancária			-	-			
51- (=) SALDO FINANCEIRO CONCILIADO			2.861.537,23	957.286,80			

FONTE: Sistema Beta SAPO

1 Limites mínimos anuais a serem cumpridos no encerramento do exercício.

2 Art. 21, § 2º, Lei 11.494/2007: "Até 5% dos recursos recebidos à conta dos Fundos, inclusive relativos à complementação da União recebidos nos termos do §1º do art. 6º desta Lei, poderão ser utilizados no 1º trimestre do exercício imediatamente subsequente, mediante abertura de crédito adicional."

3 Caput do artigo 212 da CF/1988

4 Os valores referentes à parcela dos Restos a Pagar inscritos sem disponibilidade financeira vinculada à educação deverão ser informados somente no RREO do último bimestre do exercício.

5 Limites mínimos anuais a serem cumpridos no encerramento do exercício, no âmbito de atuação prioritária, conforme LDB, art. 11, V.

6 Nos cinco primeiros bimestres do exercício o acompanhamento poderá ser feito com base na despesa empenhada ou na despesa liquidada. No último bimestre do exercício, o valor deverá corresponder ao total da despesa empenhada.

*Murialdo Canto Gastaldon*  
**Murialdo Canto Gastaldon**  
 PREFEITO MUNICIPAL

*Márcio Colonetti*  
**Márcio Colonetti**  
 CRC/SC 02396710-7  
 CONTADOR

## Demonstrativo das Despesas com Saúde

Município de Içara  
 RELATÓRIO RESUMIDO DA EXECUÇÃO ORÇAMENTÁRIA  
 DEMONSTRATIVO DAS RECEITAS E DESPESAS COM AÇÕES E SERVIÇOS PÚBLICOS DE SAÚDE  
 ORÇAMENTOS FISCAL E DA SEGURIDADE SOCIAL  
 2º Bimestre de 2020 - Março / Abril -2020

RREO – ANEXO XII (LC nº 141/2012 art.35)

R\$ 1,00

RECEITAS RESULTANTES DE IMPOSTOS E TRANSFERÊNCIAS CONSTITUCIONAIS E LEGAIS	PREVISÃO INICIAL	PREVISÃO ATUALIZADA (a)	RECEITAS REALIZADAS	
			Até o Bimestre (b)	% (b/a) x 100
<b>RECEITA DE IMPOSTOS (I)</b>	<b>32.084.500,00</b>	<b>32.084.500,00</b>	<b>13.074.889,09</b>	<b>40,75%</b>
Receita Resultante do Imposto Predial e Territorial Urbano - IPTU	9.174.500,00	9.174.500,00	5.942.011,05	64,77%
IPTU	6.974.500,00	6.974.500,00	5.376.892,63	77,09%
Multas, Juros de Mora, Dívida Ativa e Outros Encargos do IPTU	2.200.000,00	2.200.000,00	565.118,42	25,69%
Receita Resultante do Imposto sobre Transmissão Inter Vivos - ITBI	3.520.000,00	3.520.000,00	802.625,85	22,80%
ITBI	3.520.000,00	3.520.000,00	802.625,85	22,80%
Multas, Juros de Mora, Dívida Ativa e Outros Encargos do ITBI	-	-	-	-
Receita Resultante do Imposto sobre Serviços de Qualquer Natureza - ISS	12.050.000,00	12.050.000,00	4.116.694,78	34,16%
ISS	10.200.000,00	10.200.000,00	3.859.263,60	37,84%
Multas, Juros de Mora, Dívida Ativa e Outros Encargos do ISS	1.850.000,00	1.850.000,00	257.431,18	13,92%
Receita Resultante do Imposto sobre a Renda e Proventos de Qualquer Natureza Retido na Fonte	7.340.000,00	7.340.000,00	2.213.557,41	30,16%
<b>RECEITA DE TRANSFERÊNCIAS CONSTITUCIONAIS E LEGAIS (II)</b>	<b>76.841.000,00</b>	<b>76.841.000,00</b>	<b>24.236.493,47</b>	<b>31,54%</b>
Cota-Parte FPM	31.500.000,00	31.500.000,00	9.753.679,79	30,96%
Cota-Parte ITR	100.000,00	100.000,00	17.456,75	17,46%
Cota-Parte IPVA	8.440.000,00	8.440.000,00	2.495.332,43	29,57%
Cota-Parte ICMS	36.000.000,00	36.000.000,00	11.832.867,26	32,87%
Cota-Parte IPI-Exportação	550.000,00	550.000,00	137.157,24	24,94%
Compensações Financeiras Provenientes de Impostos e Transferências Constitucionais	251.000,00	251.000,00	-	-
Desoneração ICMS - LC 87/1996	251.000,00	251.000,00	-	-
Outras	-	-	-	-
<b>TOTAL DAS RECEITAS RESULTANTES DE IMPOSTOS E TRANSFERÊNCIAS CONSTITUCIONAIS E LEGAIS - (III) = (I) + (II)</b>	<b>108.925.500,00</b>	<b>108.925.500,00</b>	<b>37.311.382,56</b>	<b>34,25%</b>

DESPESAS COM AÇÕES E SERVIÇOS PÚBLICOS DE SAÚDE (ASPS) – POR SUBFUNÇÃO E CATEGORIA ECONÔMICA	DOTAÇÃO INICIAL	DOTAÇÃO ATUALIZADA (c)	DESPESAS EMPENHADAS		DESPESAS LIQUIDADAS		DESPESAS PAGAS		Inscritas em Restos a Pagar não Processados
			Até o bimestre (d)	% (d/c) x 100	Até o bimestre (e)	% (e/c) x 100	Até o bimestre (f)	% (f/c) x 100	
<b>ATENÇÃO BÁSICA (IV)</b>	21.156.220,09	21.156.220,09	5.487.161,07	25,94%	3.636.896,81	17,19%	4.134.665,42	19,54%	
Despesas Correntes	19.809.827,24	19.809.827,24	5.472.359,51	27,62%	3.635.852,09	18,35%	1.167.669,17	5,89%	
Despesas de Capital	1.346.392,85	1.346.392,85	14.801,56	1,10%	1.044,72	0,08%	2.966.996,25	220,37%	
<b>ASSISTÊNCIA HOSPITALAR E AMBULATORIAL (V)</b>	11.212.657,98	11.212.657,98	2.660.230,82	23,73%	2.614.004,69	23,31%	2.491.385,40	22,22%	
Despesas Correntes	11.008.430,30	11.008.430,30	2.660.035,82	24,16%	2.613.809,69	23,74%	2.491.385,40	22,63%	
Despesas de Capital	204.227,68	204.227,68	195,00	0,10%	195,00	0,10%	-	-	
<b>SUPORTE PROFILÁTICO E TERAPÊUTICO (VI)</b>	1.254.370,06	1.254.370,06	225.886,76	18,01%	172.398,76	13,74%	16.957,26	1,35%	
Despesas Correntes	1.244.370,06	1.244.370,06	225.886,76	18,15%	172.398,76	13,85%	16.957,26	1,36%	
Despesas de Capital	10.000,00	10.000,00	-	-	-	-	-	-	



VIGILÂNCIA SANITÁRIA (VII)	920.000,00	920.000,00	313.226,19	34,05%	313.226,19	34,05%	288.016,91	31,31%
Despesas Correntes	910.000,00	910.000,00	313.226,19	34,42%	313.226,19	34,42%	288.016,91	31,65%
Despesas de Capital	10.000,00	10.000,00	-	-	-	-	-	-
VIGILÂNCIA EPIDEMIOLÓGICA (VIII)	1.145.000,00	1.145.000,00	306.100,50	26,73%	251.532,02	21,97%	231.632,98	20,23%
Despesas Correntes	1.121.852,72	1.121.852,72	306.100,50	27,29%	251.532,02	22,42%	231.632,98	20,65%
Despesas de Capital	23.147,28	23.147,28	-	-	-	-	-	-
ALIMENTAÇÃO E NUTRIÇÃO (IX)	42.500,00	42.500,00	-	-	-	-	-	-
Despesas Correntes	42.500,00	42.500,00	-	-	-	-	-	-
Despesas de Capital	-	-	-	-	-	-	-	-
OUTRAS SUBFUNÇÕES (X)	-	-	-	-	-	-	-	-
Despesas Correntes	-	-	-	-	-	-	-	-
Despesas de Capital	-	-	-	-	-	-	-	-
<b>TOTAL (XI) = (IV + V + VI + VII + VIII + IX + X)</b>	<b>35.730.748,13</b>	<b>35.730.748,13</b>	<b>8.992.605,34</b>	<b>25,17%</b>	<b>6.988.058,47</b>	<b>19,56%</b>	<b>7.162.657,97</b>	<b>20,05%</b>

<u>APURAÇÃO DO CUMPRIMENTO DO LIMITE MÍNIMO PARA APLICAÇÃO EM ASPS</u>	<b>DESPESAS EMPENHADAS</b> (d)	<b>DESPESAS LIQUIDADAS</b> (e)	<b>DESPESAS PAGAS</b> (f)
Total das Despesas com ASPS (XII) = (XI)	8.992.605,34	6.988.058,47	7.162.657,97
(-) Restos a Pagar Não Processados Inscritos Indevidamente no Exercício sem Disponibilidade Financeira (XIII)			
(-) Despesas Custeadas com Recursos Vinculados à Parcela do Percentual Mínimo que não foi Aplicada em ASPS em Exercícios Anteriores (XIV)			
(-) Despesas Custeadas com Disponibilidade de Caixa Vinculada aos Restos a Pagar Cancelados (XV)			
<b>(=) VALOR APLICADO EM ASPS (XVI) = (XII - XIII - XIV - XV)</b>	<b>8.992.605,34</b>	<b>6.988.058,47</b>	<b>7.162.657,97</b>
Despesa Mínima a ser Aplicada em ASPS (XVII) = (III) x 15% (LC 141/2012)			5.596.707,38
Despesa Mínima a ser Aplicada em ASPS (XVII) = (III) x % (Lei Orgânica Municipal)			5.596.707,38
Diferença entre o Valor Aplicado e a Despesa Mínima a ser Aplicada (XVIII) = (XVI (d ou e) - XVII) <sup>1</sup>			1.391.351,09
Limite não Cumprido (XIX) = (XVIII) (Quando valor for inferior a zero)			-
<b>PERCENTUAL DA RECEITA DE IMPOSTOS E TRANSFERÊNCIAS CONSTITUCIONAIS E LEGAIS APLICADO EM ASPS (XVI / III)*100 (mínimo de 15% conforme LC nº 141/2012 ou % da Lei Orgânica Municipal)</b>			<b>18,73%</b>

*Handwritten signature in blue ink.*

*Marcio Colonetti*  
 CRC-SC 02396710-7  
 CONTADOR


Município de ICARA - SC  
 RELATÓRIO RESUMIDO DA EXECUÇÃO ORÇAMENTÁRIA  
 DEMONSTRATIVO DAS PARCERIAS PÚBLICO - PRIVADAS  
 ORÇAMENTOS FISCAL E DA SEGURIDADE SOCIAL  
 JANEIRO A ABRIL 2020/BIMESTRE MARÇO - ABRIL

RREO - Anexo 13 (Lei nº 11.079, de 30.12.2004, arts. 22, 25 e 28)

R\$ 1,00

IMPACTOS DAS CONTRATAÇÕES DE PPP	SALDO TOTAL EM 31 DE DEZEMBRO DO EXERCÍCIO ANTERIOR	REGISTROS EFETUADOS EM 2020	
		No Bimestre	Até o Bimestre
TOTAL DE ATIVOS	-	0,00	0,00
Ativos Constituídos pela SPE	-	0,00	0,00
TOTAL DE PASSIVOS	-	0,00	0,00
Obrigações decorrentes de Ativos Constituídos pela SPE	-	0,00	0,00
Provisões de PPP	-	0,00	0,00
Outros passivos	-	0,00	0,00
ATOS POTENCIAIS PASSIVOS	-	0,00	0,00
Obrigações contratuais	-	0,00	0,00
Riscos não Provisionados	-	0,00	0,00
Garantias Concedidas	-	0,00	0,00
Outros Passivos Contingentes	-	0,00	0,00

DESpesas de PPP	EXERCÍCIO ANTERIOR	EXERCÍCIO CORRENTE	2021	2022	2023	2024	2025	2026	2027	2028	2029
DO ENTE FEDERADO, EXCETO ESTATAIS NÃO DEPENDENTES (I) = (I.1 + I.2)	-	0,00	0,00	0,00	0,00	0,00	0,00	0,00	0,00	0,00	0,00
Contratadas (I.1)	-	-	0,00	0,00	0,00	0,00	0,00	0,00	0,00	0,00	0,00
A contratar (I.2)	-	-	-	-	-	-	-	-	-	-	-
DAS ESTATAIS NÃO-DEPENDENTES (II) = (II.1 + II.2)	-	0,00	0,00	0,00	0,00	0,00	0,00	0,00	0,00	0,00	0,00
A contratar (II.2)	-	-	-	-	-	-	-	-	-	-	-
TOTAL DAS DESPESAS DE PPP (III) = (I + II)	-	0,00	0,00	0,00	0,00	0,00	0,00	0,00	0,00	0,00	0,00
RECEITA CORRENTE LÍQUIDA (RCL) (IV)	-	209.727.786,76	-	-	-	-	-	-	-	-	-
TOTAL DAS DESPESAS CONSIDERADAS PARA O LIMITE (I)	-	0,00	-	-	-	-	-	-	-	-	-
TOTAL DAS DESPESAS CONSIDERADAS PARA O LIMITE / RCL (%) (V) = (I / IV)	-	0,00	-	-	-	-	-	-	-	-	-

  
**Murialdo Canto Gastaldon**  
 PREFEITO MUNICIPAL

  
**Marcio Colonetti**  
 CRC-SC 023967/0-7  
 CONTADOR

## Demonstrativo Simplificado do Relatório Resumido da Execução Orçamentária

Município de Içara

### DEMONSTRATIVO SIMPLIFICADO DO RELATÓRIO RESUMIDO DA EXECUÇÃO ORÇAMENTÁRIA

ORÇAMENTOS FISCAL E DA SEGURIDADE SOCIAL

2º Bimestre de 2020 - Março / Abril -2020


RREO - Anexo 14 (LRF, Art. 48)

Em Reais

BALANÇO ORÇAMENTÁRIO		Até o Bimestre		
<b>RECEITAS</b>				
Previsão Inicial				266.411.717,37
Previsão Atualizada				266.411.717,37
Receitas Realizadas				64.224.800,74
Déficit Orçamentário				-
Saldos de Exercícios Anteriores (Utilizados para Créditos Adicionais)				2.994.559,20
<b>DESPESAS</b>				
Dotação Inicial				266.111.717,37
Dotação Atualizada				270.229.448,44
Despesas Empenhadas				111.885.738,58
Despesas Liquidadas				62.183.696,34
Despesas Pagas				-
Superávit Orçamentário				2.041.104,40
<b>DESPESAS POR FUNÇÃO/SUBFUNÇÃO</b>		<b>Até o Bimestre</b>		
Despesas Empenhadas		111.885.738,58		
Despesas Liquidadas		62.183.696,34		
<b>RECEITA CORRENTE LÍQUIDA - RCL</b>		<b>Até o Bimestre</b>		
Receita Corrente Líquida		181.328.757,78		
Receita Corrente Líquida Ajustada para Cálculo dos Limites de Endividamento		177.897.596,78		
Receita Corrente Líquida Ajustada para Cálculo dos Limites da Despesa com Pessoal		177.897.596,78		
<b>RECEITAS E DESPESAS DO REGIME PRÓPRIO DE PREVIDÊNCIA DOS SERVIDORES</b>		<b>Até o Bimestre</b>		
<b>Regime Próprio de Previdência dos Servidores - PLANO PREVIDENCIÁRIO</b>				
Receitas Previdenciárias Realizadas		4.769.887,09		
Despesas Previdenciárias Empenhadas		5.100.878,24		
Despesas Previdenciárias Liquidadas		5.100.878,24		
Resultado Previdenciário		330.991,15		
<b>Regime Próprio de Previdência dos Servidores - PLANO FINANCEIRO</b>				
Receitas Previdenciárias Realizadas		-		
Despesas Previdenciárias Empenhadas		-		
Despesas Previdenciárias Liquidadas		-		
Resultado Previdenciário		-		
<b>RESULTADOS PRIMÁRIO E NOMINAL</b>		<b>Meta Fixada no Anexo de Metas Fiscais da LDO</b>	<b>Resultado Apurado Até o Bimestre</b>	<b>% em Relação à Meta</b>
		(a)	(b)	(b/a)
Resultado Primário - Acima da Linha		11.358.000,00	1.086.495,20	-9,57%
Resultado Nominal - Acima da Linha		3.500.000,00	2.052.846,09	58,65%
<b>RESTOS A PAGAR A PAGAR POR PODER E MINISTÉRIO PÚBLICO</b>		<b>Inscrição</b>	<b>Cancelamento Até o Bimestre</b>	<b>Pagamento Até o Bimestre</b>
				<b>Saldo a Pagar</b>
<b>RESTOS A PAGAR PROCESSADOS</b>				
Poder Executivo		14.410.476,53	52,80	12.786.226,11
Poder Legislativo		14.410.476,53	52,80	12.786.226,11
<b>RESTOS A PAGAR NÃO-PROCESSADOS</b>				
Poder Executivo		768.079,17	15.869,69	609.013,25
Poder Legislativo		768.079,17	15.869,69	609.013,25
<b>TOTAL</b>		<b>15.178.555,70</b>	<b>15.922,49</b>	<b>13.395.239,36</b>
<b>DESPESAS COM MANUTENÇÃO E DESENVOLVIMENTO DO ENSINO</b>		<b>Valor Apurado Até o Bimestre</b>	<b>Limites Constitucionais Anuais</b>	
			<b>% Mínimo a Aplicar no Exercício</b>	<b>% Aplicado Até o Bimestre</b>
Mínimo Anual de 25% das Receitas de Impostos na Manutenção e Desenvolvimento do Ensino		5.255.208,87	25%	14,08%
Mínimo Anual de 60% do FUNDEB na Remuneração do Magistério com Educação Infantil e E		6.744.681,48	60%	59,49%
Complementação da União ao FUNDEB		-	-	-
<b>RECEITAS DE OPERAÇÕES DE CRÉDITO E DESPESAS DE CAPITAL</b>		<b>Valor Apurado no Exercício</b>		<b>Saldo não realizado</b>
Receita de Operação de Crédito				
Despesa de Capital Líquida				

PROJEÇÃO ATUARIAL DOS REGIMES DE PREVIDÊNCIA		Exercício	10º Exercício	20º Exercício	35º Exercício
Plano Previdenciário					
Receitas Previdenciárias					
Despesas Previdenciárias					
Resultado Previdenciário					
Plano Financeiro					
Receitas Previdenciárias					
Despesas Previdenciárias					
Resultado Previdenciário					
RECEITA DA ALIENAÇÃO DE ATIVOS E APLICAÇÃO DOS RECURSOS		Valor Apurado no Exercício		Saldo a Realizar	
Receitas da Alienação de Ativos					
Aplicação dos Recursos da Alienação de Ativos					
DESPESAS COM AÇÕES E SERVIÇOS PÚBLICOS DE SAÚDE		Valor apurado Até o Bimestre	Limite Constitucional Anual		
			% Mínimo a Aplicar no Exercício	% Aplicado Até o Bimestre	
Despesas com Ações e Serviços Públicos de Saúde executadas com recursos de impostos		6.988.058,47	15%	18,73%	
DESPESAS DE CARÁTER CONTINUADO DERIVADAS DE PPP		Valor Apurado no Exercício Corrente			
Total das Despesas Consideradas para o Limite / RCL (%)					
FONTE: Sistema Betha SAPO					

  
**Murialdo Canto Gastaldon**  
 PREFEITO MUNICIPAL

  
**Márcio Colonetti**  
 CRC-SC 02396710-7  
 CONTADOR