



# INFORMATIVO MUNICIPAL

BOLETIM ELETRÔNICO OFICIAL DO MUNICÍPIO DE IÇARA Nº 118 – PUBLICADO EM 29 DE SETEMBRO DE 2020.

EDIÇÃO SEMANAL IX - SETEMBRO DE 2020

## LEIS COMPLEMENTARES

LEI COMPLEMENTAR N.º 192, DE 22 DE SETEMBRO DE 2020.

DÁ NOVA REDAÇÃO AOS ARTIGOS 29 E 31 DA LEI COMPLEMENTAR 147, DE 28 DE DEZEMBRO DE 2016, QUE INSTITUI O PLANO DIRETOR DE MOBILIDADE URBANA E DÁ OUTRAS PROVIDÊNCIAS.

Eu, MURIALDO CANTO GASTALDON, Prefeito Municipal de Içara, Faço saber a todos os habitantes deste Município que a Câmara Municipal aprovou e eu sanciono a presente Lei Complementar:

Art. 1.º O art. 29 da Lei Complementar 147, de 28 de dezembro de 2016, passa a vigorar com a seguinte redação:

“29. A via de loteamento de uso residencial com extensão:

I - De até 400,0m (quatrocentos metros) de extensão e a rural terão gabarito mínimo de 12,0m (doze metros) independente de sua classificação, sendo:

- a) pista com, no mínimo, 8,00m (oito metros) de largura;
- b) passeio de, no mínimo, 2,00m (dois metros) de cada lado da via, admitindo-se assimetria na largura dos passeios;

II – Loteamentos com mais de uma rua com extensão superior a 400,00m (quatrocentos metros), terão, ao menos, uma rua com gabarito mínimo de 13,0m (treze metros), e as demais com gabarito mínimo de 12,00m (doze metros), independente de sua classificação, sendo:

- a) pista com, no mínimo, 9,00m (nove metros) de largura;
- b) passeio de, no mínimo, 2,00m (dois metros) de cada lado da via em ruas com gabarito de 13,00m (treze metros);

III – Fica a critério da Prefeitura Municipal definir ainda a localização, traçado e o gabarito da rua que julgar

necessário, desde que superior aos estabelecidos nesta lei, tendo em vista o desenvolvimento local adequado em relação ao entorno e a cidade como um todo.” (NR)

Art. 2.º O art. 31 da Lei Complementar 147, de 28 de dezembro de 2016, passa a vigorar com a seguinte redação:

“Art. 31. Em vias locais com extensão superior a 500,0m (quinhentos metros) fica a critério do Município a implantação de redutor de velocidade de veículos, rotatórias ou curvas de deflexão, de modo que:

I - Sua localização seja aprovada pelo órgão municipal competente.

§ 1º As curvas de deflexão devem ter ângulo central mínimo de 45º (quarenta e cinco graus) com raio de meio-fio interno mínimo de 15m (quinze metros).

§ 2º A rotatória pode ser central ou excêntrica e será implantada conforme detalhe definido no Anexo XV, desde que:

- I - Tenha o diâmetro mínimo igual ao gabarito da via acrescido de 2m (dois metros);
- II - O canteiro central seja delimitado com meio-fio.” (NR)

Art. 3.º Esta lei complementar entra em vigor na data de sua publicação.

Publicada no Paço Municipal Ângelo Lodetti em Içara, 22 de setembro de 2020.

MURIALDO CANTO GASTALDON  
Prefeito Municipal

EDUARDO SOUZA ROCHA  
Secretário da Fazenda

Registrada na Diretoria de Gestão de Recursos em 22 de setembro de 2020.

ANA PAULA JOAQUIM LIMA  
Diretora de Gestão de Recursos

## DECRETO

DECRETO N.º 209/2020, DE 29 DE SETEMBRO DE 2020.

MURIALDO CANTO GASTALDON, Prefeito Municipal de Içara, no uso das atribuições que lhe confere o inciso VI, artigo 73 da Lei Orgânica do Município, e de conformidade com o artigo 32, de Lei Complementar 3, de 27 de dezembro de 1999,

DECRETA:

Art. 1.º Fica determinada a reversão da Sra. Adriana Savi Golombieski, portadora do CPF nº. 594.767.709-10, nascida em 29 de dezembro de 1966, ocupante da categoria funcional de Professora, com carga horária de 40 horas, a partir desta data.

Art. 2.º Este Decreto entra em vigor na data da sua publicação.

Paço Municipal Ângelo Lodetti em Içara, 29 de setembro de 2020.

MURIALDO CANTO GASTALDON  
Prefeito Municipal

EDUARDO ROCHA SOUZA  
Secretário da Fazenda

Registrado na Secretaria da Fazenda de Içara em 29 de setembro de 2020.

ANA PAULA JOAQUIM LIMA  
Diretora de Gestão de Recursos

DECRETO N.º 210/2020, DE 29 DE SETEMBRO DE 2020.

Substitui membros da Comissão Permanente de Licitações para o exercício de 2020, e dá outras providências.

MURIALDO CANTO GASTALDON, Prefeito Municipal de Içara, no uso das atribuições que lhe confere o inciso VI do Artigo 73 da Lei Orgânica do Município, e de conformidade com a Lei 8.666, de

21 de setembro de 1993 e a Lei 8.883, de 08 de junho de 1994,  
DECRETA:

Art. 1.º O servidor Marcelo Adaltro Peruchi passa a substituir a servidora Caroline Estevam Tiscoski na Comissão Permanente de Licitações para o exercício de 2020, que passa a ter a seguinte composição: Otávio Pelegrino Piucco Junior, como Presidente, Anna Paula Medeiros Baldessar como Secretária, e Senete Constância Monteiro Dagostin, Júlia Rovaris Gomes e Marcelo Adaltro Peruchi, como membros da Comissão Permanente de Licitações para o exercício de 2020.

Art. 2.º Compete ao Procurador-Geral do Município a responsabilidade pelos pareceres jurídicos nas minutas de editais e contratos de todos os procedimentos licitatórios, em quaisquer modalidades.

Art. 3.º Fica o Presidente da Comissão autorizado a assinar os instrumentos licitatórios.

Art. 4.º A Comissão Permanente de Licitações realizará todos os procedimentos licitatórios para o Poder Executivo, Administração Direta e Indireta e Fundos Municipais.

Art. 5.º Este decreto entra em vigor na data de sua publicação.

Paço Municipal Ângelo Lodetti em Içara, 29 de setembro de 2020.

MURIALDO CANTO GASTALDON  
Prefeito Municipal

EDUARDO ROCHA SOUZA  
Secretário da Fazenda

Registrado na Secretaria da Fazenda de Içara em 29 de setembro de 2020.

ANA PAULA JOAQUIM LIMA  
Diretora de Gestão de Recursos

DECRETO N.º 211/2020, DE 29 DE SETEMBRO DE 2020.

Dá nova composição à Comissão Especial de Licitação para a Concorrência Pública N.º 113/PMI/2018 - Parceria Público-Privada da Iluminação Pública.

Eu, MURIALDO CANTO GASTALDON, Prefeito Municipal de Içara, no uso das suas atribuições que lhe confere o inciso VI do artigo 73 da Lei Orgânica Municipal, e de conformidade com o art. 51 da Lei N.º 8.666, de 21 de junho de 1993,  
DECRETA:

Art. 1.º Ficam designados os servidores abaixo discriminados para comporem a Comissão Especial de Licitação para a Concorrência Pública N.º 113/PMI/2018 - Parceria Público-Privada da Iluminação Pública:

I – Membros titulares:

- a) Marco Aurélio Ramos Möller, Arquiteto e Urbanista, como Presidente;  
b) Luciano Zaniboni Alves, Engenheiro Civil; e Marcelo Adaltro Peruchi, como equipe de apoio.

II – Suplentes:

- a) Cíntia Velho Marcon, Engenheira Civil; Gustavo Teodoro de Oliveira, Engenheira Civil; e Vitor Rovaris Gomes, Arquiteto e Urbanista.

Art. 2.º Este decreto entra em vigor na data de sua publicação.

Art. 3.º Fica revogado o Decreto N.º 078/2020, de 15 de maio de 2020.

Paço Municipal Ângelo Lodetti em Içara, 29 de setembro de 2020.

MURIALDO CANTO GASTALDON  
Prefeito Municipal

EDUARDO ROCHA SOUZA  
Secretário da Fazenda

Registrado na Secretaria da Fazenda de Içara em 29 de setembro de 2020.

ANA PAULA JOAQUIM LIMA  
Diretora de Gestão de Recursos

## CONTRATOS

EXTRATO DE CONTRATO N.º 067/PMI/2020  
PROCESSO DE TOMADA DE PREÇOS N.º 045/PMI/2020  
OBJETO: Contratação de empresa especializada para execução de pintura e troca de telhado do salão comunitário Pietro Frasson, localizado na Linha Frasson, no município de Içara/SC.

CONTRATADA: RD ENGENHARIA E CONSTRUÇÕES LTDA  
VALOR TOTAL: R\$ 22.939,84 (Vinte e dois mil novecentos e trinta e nove reais e oitenta e quatro centavos).  
VIGÊNCIA: Até 31/12/2020

EXTRATO DE CONTRATO N.º 072/PMI/2020  
PROCESSO DE PREGÃO PRESENCIAL N.º 093/PMI/2020  
OBJETO: Contratação de empresa do ramo pertinente para fornecimento de equipamentos para solução de rede de comunicação de dados, necessários ao processo do novo Paço Municipal.  
CONTRATADA: FRANCIELE BORGES TARTARI PIETSCH EIRELI  
VALOR TOTAL: R\$ 31.180,00 (trinta e um mil e cento e oitenta reais)  
VIGÊNCIA: 12 meses a contar da assinatura

EXTRATO DE CONTRATO N.º 073/PMI/2020  
PROCESSO DE PREGÃO PRESENCIAL N.º 093/PMI/2020  
OBJETO: Contratação de empresa do ramo pertinente para fornecimento de equipamentos para solução de rede de comunicação de dados, necessários ao processo do novo Paço Municipal.  
CONTRATADA: SIDERCOMP INFORMÁTICA LTDA  
VALOR TOTAL: R\$ 149.820,00 (cento e quarenta e nove mil e oitocentos e vinte reais).  
VIGÊNCIA: 12 meses a contar da assinatura

EXTRATO DE CONTRATO N.º 074/PMI/2020  
PROCESSO DE PREGÃO PRESENCIAL N.º 098/PMI/2020  
OBJETO: Contratação de empresa para fornecimento de licenças dos Softwares AutoDesk utilizados pelos setores de engenharia do Município de Içara – SC.  
CONTRATADA: VIRTUAL AUTOMAÇÃO LTDA  
VALOR TOTAL: R\$ 48.600,00 (Quarenta e oito mil e seiscentos reais).  
VIGÊNCIA: 12 meses a contar da data de assinatura

EXTRATO DE CONTRATO N.º 075/PMI/2020  
PROCESSO DE PREGÃO PRESENCIAL N.º 091/PMI/2020  
OBJETO: Prestação de serviço de locação de servidor de rack em regime de comodato, para atendimento às demandas da Prefeitura Municipal de Içara.

CONTRATADA: SIDERCOMP  
INFORMÁTICA LTDA  
VALOR TOTAL: R\$ 126.600,00 (cento e vinte e seis mil e seiscentos reais).  
VIGÊNCIA: 12 meses a contar da data de assinatura

EXTRATO DE CONTRATO Nº. 076/PMI/2020  
PROCESSO DE PREGÃO PRESENCIAL Nº. 091/PMI/2020  
OBJETO: Prestação de serviço de locação de nobreaks em regime de comodato, para atendimento às demandas da Prefeitura Municipal de Içara.  
CONTRATADA: POWERCOM BRASIL GERADORES EIRELI  
VALOR TOTAL: 20.280,00 (vinte mil e duzentos e oitenta reais)  
VIGÊNCIA: 12 meses a contar da assinatura

EXTRATO DE CONTRATO Nº. 078/PMI/2020  
PROCESSO DE CONVITE Nº. 072/PMI/2020  
OBJETO: Contratação de consultoria técnica especializada, com experiência comprovada, na execução de perfuração direcional MND e soldas eletrofusão e termofusão para redes de cabos de comunicação com diâmetro igual ou superior de 110 mm.  
CONTRATADA: POSTEC COMÉRCIO E SERVIÇO EM TECNOLOGIA LTDA  
VALOR TOTAL: R\$ 31.180,00 (trinta e um mil e cento e oitenta reais).  
VIGÊNCIA: 12 meses a contar da data de assinatura

EXTRATO DE CONTRATO Nº. 079/PMI/2020  
PROCESSO DE TOMADA DE PREÇOS Nº. 083/PMI/2020  
OBJETO: Execução da demolição e construção de um novo Centro Comunitário, localizado no Bairro Sanga Funda, no Município de Içara/SC.  
CONTRATADA: DDF CONSTRUÇÕES EIRELI  
VALOR TOTAL: R\$ 298.427,35 (Duzentos e noventa e oito mil quatrocentos e vinte e sete reais e trinta e cinco centavos),  
VIGÊNCIA: 12 meses a contar da data de assinatura.

EXTRATO DE CONTRATO Nº. 080/PMI/2020  
PROCESSO DE PREGÃO PRESENCIAL Nº. 102/PMI/2020  
OBJETO: contratação, MENOR

TAXA DE ADMINISTRAÇÃO, de empresa especializada na prestação de serviços de gerenciamento eletrônico com uso de tecnologia de cartões magnéticos individuais, através de rede de estabelecimentos credenciados no Município de Içara e região para manutenção preventiva e corretiva da frota de veículos leves e pesados, a gasolina e a diesel, do 1º/2ª/4º Batalhão de Bombeiros Militar de Içara/SC.  
CONTRATADA: NEO CONSULTORIA E ADMINISTRAÇÃO DE BENEFÍCIOS EIRELI  
VALOR TOTAL: R\$ 70.000,00 (Setenta mil reais).  
VIGÊNCIA: 12 meses a conta da data da assinatura.

EXTRATO DE CONTRATO Nº. 081/PMI/2020  
PROCESSO DE TOMADA DE PREÇOS Nº. 079/PMI/2020  
OBJETO: Contrato a execução de reconstrução da Praça da Juventude, localizada no Centro do município de Içara/SC.  
CONTRATADA: PREMOLDER CONSTRUÇÕES LTDA  
VALOR TOTAL: R\$ 86.273,13 (oitenta e seis mil duzentos e setenta e três reais e treze centavos).  
VIGÊNCIA: Até 31/12/2020

EXTRATO DE CONTRATO Nº. 082/PMI/2020  
PROCESSO DE TOMADA DE PREÇOS Nº. 082/PMI/2020  
OBJETO: Execução de infraestrutura para a praça no Loteamento Carolina, no Bairro Cristo Rei, no município de Içara/SC.  
CONTRATADA: POWERCOM BRASIL GERADORES EIRELI  
VALOR TOTAL: R\$ 84.695,59 (Oitenta e quatro mil seiscentos e noventa e cinco reais e cinquenta e nove centavos).  
VIGÊNCIA: Até 31/12/2021

EXTRATO DE CONTRATO Nº. 083/PMI/2020  
PREGÃO PRESENCIAL DE PREÇOS Nº. 104/PMI/2020  
OBJETO: Contratação de empresa especializada para aquisição de 01 (um) veículo zero km, tipo Hatch, para uso da Secretaria Municipal de Planejamento e Desenvolvimento Urbano.  
CONTRATADA: SUL PEÇAS E VEÍCULOS LTDA  
VALOR TOTAL: R\$ 52.600,00 (Cinquenta e dois mil e seiscentos reais).  
VIGÊNCIA: Até 31/12/2020

EXTRATO DE ATA DE REGISTRO DE PREÇOS Nº. 055/FMS/2020  
PROCESSO DE PREGÃO PRESENCIAL Nº. 028/FMS/2020  
OBJETO: Estabelecer cláusulas e condições gerais para o registro de preço para aquisições futuras de materiais de proteção e segurança para o uso dos profissionais de saúde nos atendimentos dos pacientes para enfrentamentos da emergência de saúde pública do surto de coronavírus (Covid-19).  
CONTRATADA: CASTELAN INDÚSTRIA E COMÉRCIO DE CONFECÇÕES LTDA  
VALOR TOTAL: R\$ 16.980,00 (Dezesseis mil novecentos e oitenta reais).  
VIGÊNCIA: 12 meses a contar da data de assinatura

EXTRATO DE TERMO ADITIVO Nº. 01 AO CONTRATO Nº. 005/PMI/2020  
PROCESSO PREGÃO PRESENCIAL Nº. 178/PMI/2019  
OBJETO: Fica estabelecida por acordo entre as partes a PRORROGAÇÃO DO PRAZO DE VIGÊNCIA do Contrato nº. 005/PMI/2020, que tem como objeto a contratação de empresa especializada para execução do monitoramento ambiental dos recursos hídricos na área de intervenção nas obras de desassoreamento e contenção de margens em canais – Rio Três Ribeirões e afluentes – Bairro Liri, Nossa Senhora de Fátima, Jardim Silvana e Tereza Cristina, no Município de Içara/SC, que prevê o término em 31/12/2020, e por este Termo Aditivo passa a ser 30/06/2021, bem como o ACRÉSCIMO DE VALOR, em face do interesse público, baseado nos fatos elencados pela Secretaria de Planejamento e Desenvolvimento Urbano, observado pelo Setor de Gestão de Contratos o cumprimento das condições estabelecidas no Parecer Jurídico nº. 315/2020, com base no art. 57, inciso I e § 1º, incisos I e IV da Lei nº. 8.666/93.  
CONTRATADA: MS ENGENHARIA, PROJETOS E CONSULTORIA LTDA  
VALOR DO ADITIVO: R\$ 3.308,11 (três mil trezentos e oito reais e onze centavos).  
VALOR GLOBAL INICIAL DO CONTRATO: R\$ 13.350,02 (treze mil trezentos e cinquenta reais e dois centavos)  
VALOR GLOBAL ATUAL DO CONTRATO: R\$ 16.658,13 (dezesseis mil seiscentos e cinquenta e oito reais e treze centavos).

EXTRATO DE TERMO ADITIVO Nº. 02 AO CONTRATO Nº. 066/PMI/2019 PROCESSO PREGÃO PRESENCIAL Nº. 065/PMI/2019

OBJETO: Fica estabelecida por acordo entre as partes o ACRÉSCIMO DE VALOR do Contrato nº. 066/PMI/2019, que tem como objeto a prestação de serviço de Inventário de Regularização Patrimonial, compreendendo o levantamento físico dos bens móveis do ativo permanente, Avaliação, Orientação para Ajustes Contábeis e elaboração de manual de Gestão Patrimonial da Prefeitura Municipal de Içara, em face do interesse público, baseado nos fatos elencados pela Secretaria da Fazenda/Diretoria de Gestão de Recursos, observado pelo Setor de Gestão de Contratos o cumprimento das condições estabelecidas no Parecer Jurídico nº. 318/2020, e com base no art. 65, §1º, da Lei nº. 8.666/93.

CONTRATADA: QUALITECK AVALIAÇÃO E CONSULTORIA EMPRESARIAL LTDA

VALOR DO ADITIVO: R\$ 27.110,60 (vinte e sete mil cento e cem reais e sessenta centavos)

VALOR GLOBAL INICIAL DO CONTRATO: R\$ R\$ 108.498,72 (cento e oito mil quatrocentos e noventa e oito reais e setenta e dois centavos)

VALOR GLOBAL ATUAL: R\$ 135.660,60 (cento e trinta e cinco mil seiscentos e sessenta reais e sessenta centavos).

EXTRATO DE TERMO ADITIVO Nº. 01 AO CONTRATO Nº. 001/IÇARAPREV/2019

PROCESSO DE DISPENSA DE LICITAÇÃO Nº. 001/IÇARAPREV/2019

OBJETO: Fica estabelecida por acordo entre as partes a PRORROGAÇÃO DO PRAZO DE VIGÊNCIA do Contrato nº. 001/IÇARAPREV/2019, que tem como objeto a contratação de instituição para prestação de serviços especializados de planejamento, organização, divulgação e realização de Concurso Público, para seleção de candidatos para o provimento de 03 vagas de nível superior e de nível médio, para o Instituto de Previdência dos Servidores Públicos de Içara-IÇARAPREV, que prevê o término em 31/10/2020 e por este Termo Aditivo passa a ser 31/10/2021, em face do interesse público, baseado nos fatos elencados pela Diretoria de Gestão de Recursos, Justificativa da Diretoria do IÇARAPREV, Parecer Jurídico nº. 319/2020, favorável, com base no art. 57, § 1º, II, e V, da Lei nº. 8.666/93.

CONTRATADA: FUNDAÇÃO DE ESTUDOS E PESQUISAS SOCIOECONÔMICAS – FEPESE

EXTRATO DE TERMO ADITIVO Nº. 02 AO CONTRATO Nº. 086/PMI/2019 PROCESSO DE DISPENSA DE LICITAÇÃO Nº. 151/PMI/2019

OBJETO: Fica estabelecida por acordo entre as partes a PRORROGAÇÃO DO PRAZO DE VIGÊNCIA do Contrato nº. 086/PMI/2019, que tem como objeto a contratação de instituição para prestação de serviços especializados de planejamento, organização, divulgação e realização de Concurso Público, para seleção de candidatos para o provimento de 03 vagas, sendo 01 vaga de nível superior e 02 vagas de nível médio, para a Prefeitura Municipal de Içara, que prevê o término em 31/10/2020 e por este Termo Aditivo passa a ser 31/10/2021, em face do interesse público, baseado nos fatos elencados pela Diretoria de Gestão de Recursos, Gestão de Contratos e Parecer Jurídico nº. 320/2020, favorável e com base no art. 57, § 1º, II, e V, da Lei nº. 8.666/93.

CONTRATADA: FUNDAÇÃO DE ESTUDOS E PESQUISAS SOCIOECONÔMICAS – FEPESE

EXTRATO DE TERMO ADITIVO Nº. 01 AO CONTRATO Nº. 018/FMS/2019 PROCESSO PREGÃO PRESENCIAL Nº. 052/FMS/2019

OBJETO: Fica estabelecida por acordo entre as partes a PRORROGAÇÃO DO PRAZO DE VIGÊNCIA do Contrato nº. 018/FMS/2019, que tem como objeto contratação de empresa especializada do ramo pertinente para prestação de serviço de seguro total para dois veículos Renault Kwid Zen 2019/2020, Zero Quilômetro, que prevê o término em 07/10/2020 e por este Termo Aditivo passa a ser 07/10/2021, em face do interesse público, baseado nos fatos elencados pela Secretaria Municipal de Saúde, observado pelo Setor de Gestão de Contratos o cumprimento das condições estabelecidas no Parecer Jurídico nº. 297/2020, favorável e com base no inciso II, do art. 57 da Lei nº. 8.666/93.

CONTRATADA: GENTE SEGURADORA S.A

VALOR DO ADITIVO: R\$ 2.200,00 (dois mil e duzentos reais).

EXTRATO DE TERMO ADITIVO Nº. 01 AO CONTRATO Nº. 019/FMS/2019

PROCESSO PREGÃO PRESENCIAL Nº. 059/FMS/2019

OBJETO: Fica estabelecida por acordo entre as partes a PRORROGAÇÃO DO PRAZO DE VIGÊNCIA do Contrato nº. 019/FMS/2019, que tem como objeto contratação de empresa especializada do ramo pertinente para prestação de serviço de seguro total para o veículo Renault Kwid Zen 2019/2020, Zero Quilômetro, placa QJO 5235 e chassi 93yrbb001lj994055,, que prevê o término em 22/10/2020 e por este Termo Aditivo passa a ser 22/10/2021, em face do interesse público, baseado nos fatos elencados pela Secretaria Municipal de Saúde, observado pelo Setor de Gestão de Contratos o cumprimento das condições estabelecidas no Parecer Jurídico nº. 298/2020, favorável e com base no inciso II, do art. 57 da Lei nº. 8.666/93.

CONTRATADA: GENTE SEGURADORA S.A

VALOR DO ADITIVO: R\$ 1.150,00 (um mil e cento e cinquenta reais).

## LICITAÇÕES

ESTADO DE SANTA CATARINA  
GOVERNO DO MUNICÍPIO DE IÇARA  
GABINETE DO PREFEITO  
DISPENSA DE LICITAÇÃO Nº. 115/PMI/2020

O município de Içara, através da Comissão Permanente de Licitações e Prefeito Municipal, torna público aos interessados e órgãos de controle externo, que dispensou a licitação para contratação de empresa de engenharia para elaboração e aprovação de pedidos de dispensa, segundo o anexo "O", da Instrução Normativa do Corpo de Bombeiro Militar de Santa Catarina, dos projetos preventivos contra incêndio das Escolas e Centros de Educação Infantil do Município, na forma do artigo 24, inciso II, da Lei 8.666/93.

CONTRATADO: CARVALHO E FAUST ENGENHARIA LTDA

CPNJ: 34.003.735/0001-90

VALOR TOTAL: R\$ 5.000,00 (cinco mil reais)

VIGÊNCIA: Até 31/12/2020

A presente publicação torna o ato eficaz. Içara, 28 de setembro 2020.

Murialdo Canto Gastaldon  
Prefeito Municipal de Içara

## DEMONSTRATIVOS FISCAIS

# Demonstrativo da Despesa com Pessoal

Município de Içara/SC - Poder Executivo  
RELATÓRIO DE GESTÃO FISCAL  
DEMONSTRATIVO DA DESPESA COM PESSOAL  
ORÇAMENTOS FISCAL E DA SEGURIDADE SOCIAL  
2º Quadrimestre/2020 - Setembro/2019 a Agosto/2020

RGF - ANEXO I (LRF, art. 55, inciso I, alínea "a")

RS 1,00

DESPESA COM PESSOAL	DESPESAS EXECUTADAS (Últimos 12 meses) LIQUIDADAS												TOTAL(ÚLTIMOS 12 MESES)	INSCRITAS EM RESTOS A PAGAR NÃO PROCESSADOS
	Set/2019	Out/2019	Nov/2019	Dez/2019	Jan/2020	Fev/2020	Mar/2020	Abr/2020	Mai/2020	Jun/2020	Jul/2020	Ago/2020		
<b>DESPESA BRUTA COM PESSOAL (I)</b>	9.499.717,93	8.417.458,77	8.270.598,97	14.052.204,70	7.641.198,76	7.622.020,69	8.564.601,04	8.850.837,63	8.053.934,28	9.714.744,05	9.701.871,56	8.337.871,41	108.727.059,79	
Pessoal Ativo	8.292.926,03	7.204.202,99	7.034.627,82	11.761.768,33	6.381.674,19	6.344.304,63	7.278.524,35	7.560.109,67	6.764.353,08	8.418.301,59	7.767.397,72	7.048.279,86	91.856.470,26	
Vencimentos, Vantagens e Outras Despesas Variáveis	7.005.189,66	5.902.795,25	5.730.283,82	9.306.875,97	5.377.819,76	5.181.998,76	5.902.325,91	6.246.372,64	5.587.574,64	7.231.362,89	6.572.118,85	5.826.722,79	75.871.440,94	
Obrigações Patronais	593.889,03	627.000,44	629.188,75	1.442.891,79	443.406,24	472.046,90	685.663,09	615.199,81	593.647,75	604.591,92	613.155,43	635.452,58	7.525.242,51	
Benefícios Previdenciários	693.847,34	674.407,30	675.155,25	1.012.000,57	560.448,19	690.258,97	690.535,35	698.537,22	583.130,69	582.346,78	582.123,44	586.104,49	8.459.786,81	
Pessoal Inativo e Pensionistas	1.204.707,26	1.211.171,14	1.233.886,51	2.288.351,73	1.257.334,24	1.275.525,73	1.286.076,69	1.286.347,30	1.287.390,87	1.294.252,13	1.932.283,51	1.287.401,22	16.844.728,33	
Aposentadorias, Reserva e Reformas	1.063.620,03	1.069.382,49	1.086.795,48	2.009.744,38	1.105.508,74	1.123.676,23	1.134.227,19	1.134.497,80	1.135.541,37	1.142.402,63	1.705.059,99	1.136.017,40	14.846.473,73	
Pensões	141.029,02	141.730,44	147.032,82	278.549,14	151.767,29	151.791,29	151.791,29	151.791,29	151.791,29	151.791,29	227.165,31	151.791,29	1.998.021,76	
Outros Benefícios Previdenciários	58,21	58,21	58,21	58,21	58,21	58,21	58,21	58,21	58,21	58,21	58,21	58,21	232,84	
Outras despesas de pessoal decorrentes de contratos de terceirização ou de contratação	2.084,64	2.084,64	2.084,64	2.084,64	2.190,33	2.190,33	-	4.380,66	2.190,33	2.190,33	2.190,33	2.190,33	25.861,20	
<b>DESPESAS NÃO COMPUTADAS (II) (§ 1º do art. 19 da LRF)</b>	1.897.720,21	1.544.826,31	1.341.707,32	3.481.062,15	1.382.318,85	1.543.694,84	1.345.910,94	1.902.908,90	1.308.002,79	1.319.212,68	2.193.594,67	1.504.945,63	20.765.672,45	
Indenizações por Demissão e Incentivos à Demissão Voluntária	78.608,92	79.762,61	109.075,33	918.520,74	120.398,47	235.264,21	60.935,68	79.473,13	21.713,35	26.061,98	38.206,35	218.180,16	1.986.200,93	
Decorrentes de Decisão Judicial de período anterior ao da apuração	615.658,55	255.147,08	-	275.444,20	5.687,57	26.415,66	-	538.189,90	-	-	224.206,24	-	1.940.749,20	
Despesas de Exercícios Anteriores de período anterior ao da apuração	-	-	-	-	-	7.590,67	-	-	-	-	-	-	7.590,67	
Inativos e Pensionistas com Recursos Vinculados	1.203.394,53	1.209.858,41	1.232.573,78	2.287.039,00	1.256.232,81	1.274.424,30	1.284.975,26	1.285.245,87	1.286.289,44	1.293.150,70	1.931.182,08	1.286.765,47	16.831.131,65	
<b>DESPESA LIQUIDA COM PESSOAL (III) = (I - II)</b>	7.601.997,72	6.872.632,46	6.928.891,65	10.571.142,55	6.258.879,91	6.078.325,85	7.218.690,10	6.947.928,73	6.745.931,49	8.395.531,37	7.508.276,89	6.832.925,78	87.961.387,34	

## APURAÇÃO DO CUMPRIMENTO DO LIMITE LEGAL

	VALOR	% SOBRE A RCL AJUSTADA
RECEITA CORRENTE LÍQUIDA - RCL (IV)		
(C) Transferências obrigatórias da União relativas às emendas individuais (art. 166-A, § 1º, da CF) (V)	184.702.282,61	-
(C) Transferências obrigatórias da União relativas às emendas de bancada (art. 166, § 16 da CF) (VI)	1.070.807,39	-
RECEITA CORRENTE LÍQUIDA AJUSTADA PARA CÁLCULO DOS LIMITES DA DESPESA COM PESSOAL (VII) = (IV - V - VI)	920.000,00	-
<b>DESPESA TOTAL COM PESSOAL - DTP (VIII) = (III a + III b)</b>	182.711.475,22	-
LIMITE MÁXIMO (VIII) (incisos I, II e III, art. 20 da LRF)	87.961.387,34	48,14%
LIMITE PRUDENCIAL (IX) = (0,95 x VIII) (parágrafo único do art. 22 da LRF)	98.664.196,62	54,00%
LIMITE DE ALERTA (X) = (0,90 x VIII) (inciso II do § 1º do art. 59 da LRF)	93.730.986,79	51,30%
FONTE: Sistema Beta SAPO	88.797.776,96	48,60%

1. Nos demonstrativos elaborados no primeiro e no segundo quadrimestre de cada exercício, os valores de restos a pagar não processados inscritos em 31 de dezembro do exercício anterior continuarão a ser informados nesse campo. Esses valores não sofrem alteração pelo seu processamento, e somente no caso de cancelamento podem ser excluídos.

NOTA:

  
PREFEITURA MUNICIPAL DE IÇARA  
Murialdo Canto Gastaldon  
PREFEITO MUNICIPAL

  
Márcio Colonetti  
CRC-SC 02396710-7  
CONTADOR

  
PREFEITURA MUNICIPAL DE IÇARA  
ANA PAULA COLOMBO PLÁCIDO  
Controlador Interno

## Demonstrativo da Dívida Consolidada Líquida

Município de Içara/SC  
RELATÓRIO DE GESTÃO FISCAL  
DEMONSTRATIVO DA DÍVIDA CONSOLIDADA LÍQUIDA  
ORÇAMENTOS FISCAL E DA SEGURIDADE SOCIAL  
2º Quadrimestre/2020 - Janeiro a Agosto/2020

RGF - ANEXO 2 (LRF, art. 55, inciso I, alínea "b")

R\$ 1,00

DÍVIDA CONSOLIDADA	SALDO DO EXERCÍCIO ANTERIOR	SALDO DO EXERCÍCIO DE 2020		
		Até o 1º Quadrimestre	Até o 2º Quadrimestre	Até o 3º Quadrimestre
DÍVIDA CONSOLIDADA - DC (I)	87.111.843,29	85.361.642,35	85.835.526,07	
Dívida Mobiliária	-	-	-	
Dívida Contratual	80.751.211,68	79.543.416,22	80.438.872,10	
Empréstimos	71.091.987,59	70.187.148,05	71.263.215,71	
Internos	71.091.987,59	70.187.148,05	71.263.215,71	
Externos	-	-	-	
Reestruturação da Dívida de Estados e Municípios	-	-	-	
Financiamentos	-	-	-	
Internos	-	-	-	
Externos	-	-	-	
Parcelamento e Renegociação de dívidas	9.659.224,09	9.356.268,17	9.175.656,39	
De Tributos	-	-	-	
De Contribuições Previdenciárias	9.659.224,09	9.356.268,17	9.175.656,39	
De Demais Contribuições Sociais	-	-	-	
Do FGTS	-	-	-	
Com Instituição Não financeira	-	-	-	
Demais Dívidas Contratuais	-	-	-	
Precatórios Posteriores a 05/05/2000 (inclusive) - Vencidos e não pagos	-	-	-	
Outras Dívidas	6.360.631,61	5.818.226,13	5.396.653,97	
DEDUÇÕES (II)	7.477.389,67	7.436.135,97	9.349.673,05	
Disponibilidade de Caixa¹	6.576.241,56	6.534.987,86	8.448.524,94	
Disponibilidade de Caixa Bruta	20.062.405,10	15.226.718,12	15.891.248,49	
(-) Restos a Pagar Processados	13.486.164,02	8.691.730,26	7.442.723,55	
Demais Haveres Financeiros	901.148,11	901.148,11	901.148,11	
<b>DÍVIDA CONSOLIDADA LÍQUIDA² (DCL) (III) = (I - II)</b>	<b>79.634.453,62</b>	<b>77.925.506,38</b>	<b>76.485.853,02</b>	
RECEITA CORRENTE LÍQUIDA - RCL (IV)	182.440.662,42	184.702.282,61	184.702.282,61	
(-) Transferências Obrigatórias da União Relativas às Emendas Individuais (art. 166-A, § 1º, da CF) (V)	-	181.328.757,78	1.070.807,39	
<b>= RECEITA CORRENTE LÍQUIDA AJUSTADA PARA CÁLCULO DOS LIMITES DE ENDIVIDAMENTO (VI) = (IV - V)</b>	<b>182.440.662,42</b>	<b>177.897.596,78</b>	<b>183.631.475,22</b>	
% da DC sobre a RCL AJUSTADA (I/VI)	47,75%	47,98%	46,74%	
% da DCL sobre a RCL AJUSTADA (III/VI)	43,65%	43,80%	41,65%	
LIMITE DEFINIDO POR RESOLUÇÃO DO SENADO FEDERAL - 120%	218.928.794,90	213.477.116,14	220.357.770,27	
LIMITE DE ALERTA (inciso III do § 1º do art. 59 da LRF) - 108%	197.035.915,41	192.129.404,52	198.321.993,24	

OUTROS VALORES NÃO INTEGRANTES DA DC	SALDO DO EXERCÍCIO ANTERIOR	SALDO DO EXERCÍCIO DE 2020		
		Até o 1º Quadrimestre	Até o 2º Quadrimestre	Até o 3º Quadrimestre
PRECATÓRIOS ANTERIORES A 05/05/2000	0,00	0,00	0,00	
PRECATÓRIOS POSTERIORES A 05/05/2000 (Não incluídos na DC)²	0,00	0,00	0,00	
PASSIVO ATUARIAL	97.597.811,25	97.597.811,25	109.159.037,10	
INSUFICIÊNCIA FINANCEIRA	0,00	0,00	0,00	
DEPÓSITOS E CONSIGNAÇÕES SEM CONTRAPARTIDA	2.299.315,47	2.350.689,77	2.425.794,01	
RP NÃO-PROCESSADOS	768.079,17	49.732.517,53	46.687.594,93	
ANTECIPAÇÕES DE RECEITA ORÇAMENTÁRIA - ARO	0,00	0,00	0,00	
DÍVIDA CONTRATUAL DE PPP	0,00	0,00	0,00	
APROPRIAÇÃO DE DEPÓSITOS JUDICIAIS - LC 151/2015	0,00	0,00	0,00	

FONTE: Sistema Betha SAPO

Murialdo Canto Gastald  
PREFEITO MUNICIPAL

Márcio Colanetti  
CRC-SC 02396710-7  
CONTADOR

PREFEITURA MUNICIPAL DE IÇARA  
ANA PAULA COLOMBO PLÁCIDO  
Controlador Interno

## Demonstrativo das Garantias e Contragarantias de Valores

Município de Içara/SC

RELATÓRIO DE GESTÃO FISCAL

DEMONSTRATIVO DAS GARANTIAS E CONTRAGARANTIAS DE VALORES

ORÇAMENTOS FISCAL E DA SEGURIDADE SOCIAL

2º Quadrimestre/2020 - Janeiro a Agosto/2020

RGF - ANEXO 3 (LRF, art. 55, inciso I, alínea "c" e art. 40, § 1º)

GARANTIAS CONCEDIDAS	SALDO DO EXERCÍCIO ANTERIOR	SALDOS DO EXERCÍCIO DE 2020		
		Até o 1º Quadrimestre	Até o 2º Quadrimestre	Até o 3º Quadrimestre
AOS ESTADOS (I)	-	-	-	-
Em Operações de Crédito Externas	-	-	-	-
Em Operações de Crédito Internas	-	-	-	-
AOS MUNICÍPIOS (II)	-	-	-	-
Em Operações de Crédito Externas	-	-	-	-
Em Operações de Crédito Internas	-	-	-	-
ÀS ENTIDADES CONTROLADAS (III)	-	-	-	-
Em Operações de Crédito Externas	-	-	-	-
Em Operações de Crédito Internas	-	-	-	-
POR MEIO DE FUNDOS E PROGRAMAS (IV)	-	-	-	-
TOTAL GARANTIAS CONCEDIDAS (V) = (I + II + III + IV)	-	-	-	-
RECEITA CORRENTE LÍQUIDA - RCL (VI)	182.440.662,42	181.328.757,78	184.702.282,61	-
(-) Transferências Obrigatórias da União relativas às Emendas Individuais (art. 166-A, § 1º, da CF) (VII)	-	3.431.161,00	1.070.807,39	-
RECEITA CORRENTE LÍQUIDA AJUSTADA PARA CÁLCULO DOS LIMITES DE ENDIVIDAMENTO (VIII) = (VI - VII)	182.440.662,42	177.897.596,78	183.631.475,22	-
% do TOTAL DAS GARANTIAS sobre a RCL AJUSTADA (V/VIII)	0%	0%	0%	0%
LIMITE DEFINIDO POR RESOLUÇÃO DO SENADO FEDERAL - 22%	40.136.945,73	39.137.471,29	40.398.924,55	-
LIMITE DE ALERTA (inciso III do §1º do art. 59 da LRF) - 19,8%	36.123.251,16	35.223.724,16	36.359.032,09	-

CONTRAGARANTIAS RECEBIDAS	SALDO DO EXERCÍCIO ANTERIOR	SALDOS DO EXERCÍCIO DE 2020		
		Até o 1º Quadrimestre	Até o 2º Quadrimestre	Até o 3º Quadrimestre
DOS ESTADOS (VII)	-	-	-	-
Em Garantia às operações de Crédito Externas	-	-	-	-
Em Garantia às operações de Crédito Internas	-	-	-	-
DOS MUNICÍPIOS (VIII)	-	-	-	-
Em Garantia às operações de Crédito Externas	-	-	-	-
Em Garantia às operações de Crédito Internas	-	-	-	-
DAS ENTIDADES CONTROLADAS (IX)	-	-	-	-
Em Garantia às operações de Crédito Externas	-	-	-	-
Em Garantia às operações de Crédito Internas	-	-	-	-
EM GARANTIAS POR MEIO DE FUNDOS E PROGRAMAS (X)	-	-	-	-
TOTAL CONTRAGARANTIAS RECEBIDAS (XI) = (VII + VIII + IX + X)	-	-	-	-
MEDIDAS CORRETIVAS:	-	-	-	-

FONTE: Sistema Betha SAPO

NOTA:

PREFEITURA MUNICIPAL DE IÇARA  
**Murialdo Canto Gastaldon**  
 PREFEITO MUNICIPAL

**Marcia Colonetti**  
 CRC-SC 02396710-7  
 CONTADOR

PREFEITURA MUNICIPAL DE IÇARA  
**ANA PAULA COLOMBO PLÁCIDO**  
 Controle Interno

## Demonstrativo das Operações de Crédito

Município de Içara/SC  
RELATÓRIO DE GESTÃO FISCAL  
**DEMONSTRATIVO DAS OPERAÇÕES DE CRÉDITO**  
ORÇAMENTOS FISCAL E DA SEGURIDADE SOCIAL  
2º Quadrimestre/2020 - Janeiro a Agosto/2020

RGF - ANEXO 4 (LRF, art. 55, inciso I, alínea "d" e inciso III alínea "c")

R\$ 1,00

OPERAÇÕES DE CRÉDITO	VALOR REALIZADO	
	No Quadrimestre de Referência	Até o Quadrimestre de Referência (a)
Mobiliária	-	-
Interna	-	-
Externa	-	-
Contratual	1.308.654,08	1.308.654,08
Interna	1.308.654,08	1.308.654,08
Empréstimos	1.308.654,08	1.308.654,08
Aquisição Financiada de Bens e Arrendamento Mercantil Financeiro	-	-
Antecipação de Receita pela Venda a Termo de Bens e Serviços	-	-
Assunção, Reconhecimento e Confissão de Dívidas (LRF, art. 29, § 1º)	-	-
Operações de crédito não sujeitas ao limite para fins de contratação <sup>1</sup> (I)	-	-
Externa	-	-
Empréstimos	-	-
Aquisição Financiada de Bens e Arrendamento Mercantil Financeiro	-	-
Antecipações de Receitas pela Venda a Termo de Bens e Serviços	-	-
Assunção, Reconhecimento e Confissão de Dívidas (LRF, art. 29, § 1º)	-	-
Operações de crédito não sujeitas ao limite para fins de contratação <sup>1</sup> (II)	-	-
<b>TOTAL (III)</b>	<b>1.308.654,08</b>	<b>1.308.654,08</b>

APURAÇÃO DO CUMPRIMENTO DOS LIMITES	VALOR	% SOBRE A RCL
RECEITA CORRENTE LÍQUIDA - RCL (IV)	184.702.282,61	
(-) Transferências Obrigatórias da União relativas às Emendas Individuais (art. 166-A, § 1º, da CF) (V)	1.070.807,39	
RECEITA CORRENTE LÍQUIDA AJUSTADA PARA CÁLCULO DOS LIMITES DE ENDIVIDAMENTO (VI) = (IV - V)	183.631.475,22	
OPERAÇÕES VEDADAS (VII)	-	-
TOTAL CONSIDERADO PARA FINS DA APURAÇÃO DO CUMPRIMENTO DO LIMITE (VIII) =	1.308.654,08	0,71%
LIMITE GERAL DEFINIDO POR RESOLUÇÃO DO SENADO FEDERAL PARA AS OPERAÇÕES DE CRÉDITO INTERNAS E	29.381.036,04	16,00%
LIMITE DE ALERTA (inciso III do §1º do art. 59 da LRF) - <%>	26.442.932,43	14,40%
OPERAÇÕES DE CRÉDITO POR ANTECIPAÇÃO DA RECEITA ORÇAMENTÁRIA	-	-
LIMITE DEFINIDO POR RESOLUÇÃO DO SENADO FEDERAL PARA AS OPERAÇÕES DE CRÉDITO POR ANTECIPAÇÃO DA RECEITA ORÇAMENTÁRIA	12.854.203,27	7,00%


OUTRAS OPERAÇÕES QUE INTEGRAM A DÍVIDA CONSOLIDADA	VALOR REALIZADO	
	No Quadrimestre de Referência	Até o Quadrimestre de Referência (a)
Parcelamentos de Dívidas	-	-
Tributos	-	-
Contribuições Previdenciárias	-	-
FGTS	-	-
Operações de reestruturação e recomposição do principal de dívidas	-	-

FONTE: Sistema Betha

1 Conforme Manual para Instrução de Pleitos (MIP), disponível em [conteudo.tesouro.gov.br/manuais/mip](http://conteudo.tesouro.gov.br/manuais/mip), essas operações podem ser contratadas mesmo que não haja margem disponível nos limites. No entanto, uma vez contratadas, os fluxos

NOTA:

  
PREFEITURA MUNICIPAL DE IÇARA  
**Murialdo Canto Gastaldon**  
PREFEITO MUNICIPAL

  
Márcio Colonetti  
CRC-SC 02396710-7  
CONTADOR

  
PREFEITURA MUNICIPAL DE IÇARA  
ANA PAULA COLOMBO PLÁCIDO  
Controle Interno



## Demonstrativo Simplificado do Relatório de Gestão Fiscal

Município de Içara/SC - Poder Executivo

RELATÓRIO DE GESTÃO FISCAL

DEMONSTRATIVO SIMPLIFICADO DO RELATÓRIO DE GESTÃO FISCAL

ORÇAMENTOS FISCAL E DA SEGURIDADE SOCIAL

2 Quadrimestre/2020 - Janeiro a Agosto/2020

LRF, art. 48 - Anexo 6

R\$ 1,00

RECEITA CORRENTE LÍQUIDA	VALOR ATÉ O QUADRIMESTRE/SEMESTRE	
Receita Corrente Líquida		184.702.282,61
Receita Corrente Líquida Ajustada para Cálculo dos Limites de Endividamento		183.631.475,22
Receita Corrente Líquida Ajustada para Cálculo dos Limites da Despesa com Pessoal		182.711.475,22

DESPESA COM PESSOAL	VALOR	% SOBRE A RCL AJUSTADA
Despesa Total com Pessoal - DTP	87.961.387,34	48,14%
Limite Máximo (inciso III art. 20 da LRF) - 54%	98.664.196,62	54,00%
Limite Prudencial (parágrafo único, art. 22 da LRF) - 51,3%	93.730.986,79	51,30%
Limite de Alerta (inciso II do §1º do art. 59 da LRF) - 48,6%	88.797.776,96	48,60%

DÍVIDA CONSOLIDADA	VALOR	% SOBRE A RCL AJUSTADA
Dívida Consolidada Líquida	76.485.853,02	41,65%
Limite Definido por Resolução do Senado Federal	220.357.770,27	120%

GARANTIAS DE VALORES	VALOR	% SOBRE A RCL AJUSTADA
Total das Garantias Concedidas	-	-
Limite Definido por Resolução do Senado Federal	40.398.924,55	22,00%


  


OPERAÇÕES DE CRÉDITO	VALOR	% SOBRE A RCL AJUSTADA
Operações de Crédito Internas e Externas	1.308.654,08	0,71%
Limite Definido pelo Senado Federal para Operações de Crédito Externas e Internas	29.381.036,04	16,00%
Operações de Crédito por Antecipação da Receita	-	-
Limite Definido pelo Senado Federal para Operações de Crédito por Antecipação da Receita	12.854.203,27	7,00%

RESTOS A PAGAR	INSCRIÇÃO EM RESTOS A PAGAR NÃO PROCESSADOS DO EXERCÍCIO	DISPONIBILIDADE DE CAIXA LÍQUIDA (ANTES DA INSCRIÇÃO EM RESTOS A PAGAR NÃO PROCESSADOS DO EXERCÍCIO)
Valor Total	-	-

FONTE: Sistema Betha SAPO

  
PREFEITURA MUNICIPAL DE IÇARA  
**Murialdo Canio Gastaldon**  
PREFEITO MUNICIPAL

  
Márcio Colonetti  
CRC SC 023967/O-7  
CONTADOR

  
PREFEITURA MUNICIPAL DE IÇARA  
ANA PAULA COLOMBO PLÁCIDO  
Controle Interno

Município de ICARA - SC  
RELATÓRIO RESUMIDO DA EXECUÇÃO ORÇAMENTÁRIA  
**BALANÇO ORÇAMENTÁRIO**  
ORÇAMENTOS FISCAL E DA SEGURIDADE SOCIAL  
JANEIRO A AGOSTO 2020/BIMESTRE JULHO - AGOSTO

RREO - ANEXO 1 (LRF, Art. 52, inciso I, alíneas "a" e "b" do inciso II e § 1º)

R\$ 1,00

RECEITAS	PREVISÃO INICIAL	PREVISÃO ATUALIZADA (a)	RECEITAS REALIZADAS				SALDO A REALIZAR (a - c)
			No Bimestre (b)	% (b/a)	Até o Bimestre (c)	% (c/a)	
<b>RECEITAS (EXCETO INTRA-ORÇAMENTÁRIAS) (I)</b>	<b>258.200.617,37</b>	<b>258.200.617,37</b>	<b>39.341.155,65</b>	<b>15,24</b>	<b>131.945.922,13</b>	<b>51,10</b>	<b>126.254.695,24</b>
<b>RECEITAS CORRENTES</b>	<b>204.769.973,99</b>	<b>204.769.973,99</b>	<b>37.078.428,94</b>	<b>18,11</b>	<b>126.685.281,88</b>	<b>61,87</b>	<b>78.084.692,11</b>
IMPOSTOS, TAXAS E CONTRIBUIÇÕES DE MELHORIA	42.858.947,39	42.858.947,39	5.999.670,16	14,00	26.899.077,61	62,76	15.959.869,78
IMPOSTOS	32.084.500,00	32.084.500,00	4.831.107,53	15,06	22.043.327,33	68,70	10.041.172,67
TAXAS	6.799.447,39	6.799.447,39	1.038.228,01	15,27	4.131.314,06	60,76	2.668.133,33
CONTRIBUIÇÃO DE MELHORIA	3.975.000,00	3.975.000,00	130.334,62	3,28	724.436,22	18,22	3.250.563,78
CONTRIBUIÇÕES	11.786.500,00	11.786.500,00	2.229.120,17	18,91	8.302.782,31	70,44	3.483.717,69
CONTRIBUIÇÕES SOCIAIS	8.132.500,00	8.132.500,00	1.560.436,01	19,19	5.531.528,91	68,02	2.600.971,09
CONTRIBUIÇÃO PARA O CUSTEIO DO SERVIÇO DE ILUMINAÇÃO PÚBLICA	3.654.000,00	3.654.000,00	668.684,16	18,30	2.771.253,40	75,84	882.746,60
RECEITA PATRIMONIAL	6.078.550,00	6.078.550,00	1.302.269,95	21,42	3.801.039,18	62,53	2.277.510,82
EXPLORAÇÃO DO PATRIMÔNIO IMOBILIÁRIO DO ESTADO	3.675.000,00	3.675.000,00	343.484,50	9,35	1.142.437,72	31,09	2.532.562,28
VALORES MOBILIÁRIOS	2.403.550,00	2.403.550,00	958.785,45	39,89	2.658.601,46	110,61	-255.051,46
RECEITA AGROPECUÁRIA	160.000,00	160.000,00	35.375,20	22,11	148.481,80	92,80	11.518,20
RECEITA DE SERVIÇOS	0,00	0,00	340,00	0,00	340,00	0,00	-340,00
OUTROS SERVIÇOS	0,00	0,00	340,00	0,00	340,00	0,00	-340,00
TRANSFERÊNCIAS CORRENTES	134.156.976,60	134.156.976,60	25.173.826,23	18,76	81.074.169,01	60,43	53.082.807,59
TRANSFERÊNCIAS DA UNIÃO E DE SUAS ENTIDADES	52.309.370,28	52.309.370,28	12.883.776,34	24,63	35.268.472,18	67,42	17.040.898,10
TRANSFERÊNCIAS DOS ESTADOS E DO DISTRITO FEDERAL E DE SUAS ENTIDADES	38.350.606,32	38.350.606,32	6.788.192,89	17,70	24.466.092,30	63,80	13.884.514,02
TRANSFERÊNCIAS DOS MUNICÍPIOS E DE SUAS ENTIDADES	0,00	0,00	10.000,00	0,00	10.000,00	0,00	-10.000,00
TRANSFERÊNCIAS DE INSTITUIÇÕES PRIVADAS	5.771.000,00	5.771.000,00	0,00	0,00	13.000,00	0,23	5.758.000,00
TRANSFERÊNCIAS DE OUTRAS INSTITUIÇÕES PÚBLICAS	37.726.000,00	37.726.000,00	5.491.857,00	14,56	21.316.604,53	56,50	16.409.395,47
OUTRAS RECEITAS CORRENTES	9.729.000,00	9.729.000,00	2.337.827,23	24,03	6.459.391,97	66,39	3.269.608,03
MULTAS ADMINISTRATIVAS, CONTRATUAIS E JUDICIAIS	5.269.000,00	5.269.000,00	745.564,46	14,15	2.655.548,83	50,40	2.613.451,17
INDENIZAÇÕES, RESTITUIÇÕES E RESSARCIMENTOS	4.000.000,00	4.000.000,00	607.383,89	15,18	1.762.076,18	44,05	2.237.923,82
DEMAIS RECEITAS CORRENTES	460.000,00	460.000,00	984.878,88	214,10	2.041.766,96	443,86	-1.581.766,96
<b>RECEITAS DE CAPITAL</b>	<b>53.430.643,38</b>	<b>53.430.643,38</b>	<b>2.262.726,71</b>	<b>4,23</b>	<b>5.260.640,25</b>	<b>9,85</b>	<b>48.170.003,13</b>
OPERAÇÕES DE CRÉDITO	39.413.143,38	39.413.143,38	0,00	0,00	1.308.654,08	3,32	38.104.489,30
OPERAÇÕES DE CRÉDITO - MERCADO INTERNO	39.413.143,38	39.413.143,38	0,00	0,00	1.308.654,08	3,32	38.104.489,30
ALIENAÇÃO DE BENS	2.525.000,00	2.525.000,00	0,00	0,00	0,00	0,00	2.525.000,00
ALIENAÇÃO DE BENS IMÓVEIS	2.525.000,00	2.525.000,00	0,00	0,00	0,00	0,00	2.525.000,00
TRANSFERÊNCIAS DE CAPITAL	11.492.500,00	11.492.500,00	2.262.726,71	19,69	3.951.986,17	34,39	7.540.513,83
TRANSFERÊNCIAS DA UNIÃO E DE SUAS ENTIDADES	10.680.000,00	10.680.000,00	527.532,43	4,94	1.766.791,89	16,54	8.913.208,11

Continua 1/4

Município de ICARA - SC  
RELATÓRIO RESUMIDO DA EXECUÇÃO ORÇAMENTÁRIA  
**BALANÇO ORÇAMENTÁRIO**  
ORÇAMENTOS FISCAL E DA SEGURIDADE SOCIAL  
JANEIRO A AGOSTO 2020/BIMESTRE JULHO - AGOSTO

Continuação 2/4

RECEITAS	PREVISÃO INICIAL	PREVISÃO ATUALIZADA (a)	RECEITAS REALIZADAS				SALDO A REALIZAR (a - c)
			No Bimestre (b)	% (b/a)	Até o Bimestre (c)	% (c/a)	
<b>RECEITAS (EXCETO INTRA-ORÇAMENTÁRIAS) (I)</b>	<b>258.200.617,37</b>	<b>258.200.617,37</b>	<b>39.341.155,65</b>	<b>15,24</b>	<b>131.945.922,13</b>	<b>51,10</b>	<b>126.254.695,24</b>
TRANSFERÊNCIAS DOS ESTADOS E DO DISTRITO FEDERAL E DE SU	812.500,00	812.500,00	1.735.194,28	213,56	2.185.194,28	268,95	-1.372.694,28
<b>RECEITAS (INTRA-ORÇAMENTÁRIAS) (II)</b>	<b>8.211.100,00</b>	<b>8.211.100,00</b>	<b>1.284.210,33</b>	<b>15,64</b>	<b>5.194.393,61</b>	<b>63,26</b>	<b>3.016.706,39</b>
<b>SUBTOTAL DAS RECEITAS (III) = (I + II)</b>	<b>266.411.717,37</b>	<b>266.411.717,37</b>	<b>40.625.365,98</b>	<b>15,25</b>	<b>137.140.315,74</b>	<b>51,48</b>	<b>129.271.401,63</b>
<b>OPERAÇÕES DE CRÉDITO - REFINANCIAMENTO (IV)</b>	<b>0,00</b>	<b>0,00</b>	<b>0,00</b>	<b>0,00</b>	<b>0,00</b>	<b>0,00</b>	<b>0,00</b>
Operações de Crédito - Mercado Interno	0,00	0,00	0,00	0,00	0,00	0,00	0,00
Mobiliária	0,00	0,00	0,00	0,00	0,00	0,00	0,00
Contratual	0,00	0,00	0,00	0,00	0,00	0,00	0,00
Operações de Crédito - Mercado Externo	0,00	0,00	0,00	0,00	0,00	0,00	0,00
Mobiliária	0,00	0,00	0,00	0,00	0,00	0,00	0,00
Contratual	0,00	0,00	0,00	0,00	0,00	0,00	0,00
<b>TOTAL DAS RECEITAS (V) = (III + IV)</b>	<b>266.411.717,37</b>	<b>266.411.717,37</b>	<b>40.625.365,98</b>	<b>15,25</b>	<b>137.140.315,74</b>	<b>51,48</b>	<b>129.271.401,63</b>
DÉFICIT (VI)	—	—	—	—	—	—	—
<b>TOTAL COM DÉFICIT (VII) = (V + VI)</b>	<b>266.411.717,37</b>	<b>266.411.717,37</b>	<b>40.625.365,98</b>	<b>15,25</b>	<b>137.140.315,74</b>	<b>51,48</b>	<b>129.271.401,63</b>
<b>SALDO DE EXERCÍCIOS ANTERIORES</b>	<b>0,00</b>	<b>3.156.442,54</b>	<b>—</b>	<b>—</b>	<b>3.156.442,54</b>	<b>—</b>	<b>—</b>
Recursos Arrecadados em Exercícios Anteriores - RPPS	0,00	0,00	—	—	—	—	—
Superávit Financeiro Utilizado para Créditos Adicionais	—	3.156.442,54	—	—	3.156.442,54	—	—

DESPESAS	DOTAÇÃO INICIAL (d)	DOTAÇÃO ATUALIZADA (e)	DESPESAS EMPENHADAS		SALDO (g) = (e-f)	DESPESAS LIQUIDADAS		SALDO (i) = (e-h)	DESPESAS PAGAS ATÉ O BIMESTRE (j)
			No Bimestre	Até o Bimestre (f)		No Bimestre	Até o Bimestre (h)		
<b>DESPESAS (EXCETO INTRA-ORÇAMENTÁRIAS) (VIII)</b>	<b>251.305.724,02</b>	<b>267.715.132,77</b>	<b>33.637.900,49</b>	<b>171.918.198,35</b>	<b>95.796.934,42</b>	<b>32.304.555,36</b>	<b>125.251.994,92</b>	<b>142.463.137,85</b>	<b>119.104.924,41</b>
<b>DESPESAS CORRENTES</b>	<b>165.984.102,97</b>	<b>174.693.720,36</b>	<b>26.312.156,02</b>	<b>122.001.124,71</b>	<b>52.692.595,65</b>	<b>26.124.397,57</b>	<b>100.455.027,81</b>	<b>74.238.692,55</b>	<b>95.660.247,92</b>
PESSOAL E ENCARGOS SOCIAIS	95.498.311,65	99.831.274,13	17.561.959,97	66.643.874,36	33.187.399,77	17.569.582,66	66.612.621,77	33.218.652,36	63.804.554,80

Continua 2/4

Município de ICARA - SC  
RELATÓRIO RESUMIDO DA EXECUÇÃO ORÇAMENTÁRIA  
**BALANÇO ORÇAMENTÁRIO**  
ORÇAMENTOS FISCAL E DA SEGURIDADE SOCIAL  
JANEIRO A AGOSTO 2020/BIMESTRE JULHO - AGOSTO

Continuação 3/4

DESPESAS	DOTAÇÃO INICIAL (d)	DOTAÇÃO ATUALIZADA (e)	DESPESAS EMPENHADAS		SALDO (g) = (e-f)	DESPESAS LIQUIDADAS		SALDO (i) = (e-h)	DESPESAS PAGAS ATÉ O BIMESTRE (j)
			No Bimestre	Até o Bimestre (f)		No Bimestre	Até o Bimestre (h)		
<b>DESPESAS (EXCETO INTRA-ORÇAMENTÁRIAS) (VIII)</b>	<b>251.305.724,02</b>	<b>267.715.132,77</b>	<b>33.637.900,49</b>	<b>171.918.198,35</b>	<b>95.796.934,42</b>	<b>32.304.555,36</b>	<b>125.251.994,92</b>	<b>142.463.137,85</b>	<b>119.104.924,41</b>
JUROS E ENCARGOS DA DIVIDA	9.400.000,00	2.600.000,00	38.717,74	2.208.513,02	391.486,98	38.717,74	2.208.513,02	391.486,98	2.208.513,02
OUTRAS DESPESAS CORRENTES	61.085.791,32	72.262.446,23	8.711.478,31	53.148.737,33	19.113.708,90	8.516.097,17	31.633.893,02	40.628.553,21	29.647.180,10
<b>DESPESAS DE CAPITAL</b>	<b>85.271.621,05</b>	<b>92.971.412,41</b>	<b>7.325.744,47</b>	<b>49.917.073,64</b>	<b>43.054.338,77</b>	<b>6.180.157,79</b>	<b>24.796.967,11</b>	<b>68.174.445,30</b>	<b>23.444.676,49</b>
INVESTIMENTOS	79.071.621,05	90.101.412,41	7.168.868,51	47.676.384,25	42.425.028,16	6.023.281,83	22.556.277,72	67.545.134,69	21.203.987,10
AMORTIZACAO DA DIVIDA	6.200.000,00	2.870.000,00	156.875,96	2.240.689,39	629.310,61	156.875,96	2.240.689,39	629.310,61	2.240.689,39
<b>RESERVA DE CONTINGÊNCIA</b>	<b>50.000,00</b>	<b>50.000,00</b>	<b>0,00</b>	<b>0,00</b>	<b>50.000,00</b>	<b>0,00</b>	<b>0,00</b>	<b>50.000,00</b>	<b>0,00</b>
RESERVA DE CONTINGENCIA	50.000,00	50.000,00	0,00	0,00	50.000,00	0,00	0,00	50.000,00	0,00
<b>DESPESAS (INTRA-ORÇAMENTÁRIAS) (IX)</b>	<b>14.805.993,35</b>	<b>14.044.808,73</b>	<b>1.398.544,15</b>	<b>5.573.124,58</b>	<b>8.471.684,15</b>	<b>1.398.544,15</b>	<b>5.573.124,58</b>	<b>8.471.684,15</b>	<b>4.268.832,22</b>
<b>SUBTOTAL DAS DESPESAS (X) = (VIII + IX)</b>	<b>266.111.717,37</b>	<b>281.759.941,50</b>	<b>35.036.444,64</b>	<b>177.491.322,93</b>	<b>104.268.618,57</b>	<b>33.703.099,51</b>	<b>130.825.119,50</b>	<b>150.934.822,00</b>	<b>123.373.756,63</b>
<b>AMORTIZAÇÃO DA DÍVIDA-REFINANCIAMENTO (XI)</b>	<b>0,00</b>	<b>0,00</b>	<b>0,00</b>	<b>0,00</b>	<b>0,00</b>	<b>0,00</b>	<b>0,00</b>	<b>0,00</b>	<b>0,00</b>
Amortização da Dívida Interna	0,00	0,00	0,00	0,00	0,00	0,00	0,00	0,00	0,00
Dívida Mobiliária	0,00	0,00	0,00	0,00	0,00	0,00	0,00	0,00	0,00
Outras Dívidas	0,00	0,00	0,00	0,00	0,00	0,00	0,00	0,00	0,00
Amortização da Dívida Externa	0,00	0,00	0,00	0,00	0,00	0,00	0,00	0,00	0,00
Dívida Mobiliária	0,00	0,00	0,00	0,00	0,00	0,00	0,00	0,00	0,00
Outras Dívidas	0,00	0,00	0,00	0,00	0,00	0,00	0,00	0,00	0,00
<b>TOTAL DAS DESPESAS (XII) = (X + XI)</b>	<b>266.111.717,37</b>	<b>281.759.941,50</b>	<b>35.036.444,64</b>	<b>177.491.322,93</b>	<b>104.268.618,57</b>	<b>33.703.099,51</b>	<b>130.825.119,50</b>	<b>150.934.822,00</b>	<b>123.373.756,63</b>
SUPERÁVIT (XIII)	—	—	—	—	—	—	6.315.196,24	—	13.766.559,11
<b>TOTAL COM SUPERÁVIT (XIV) = (XII + XIII)</b>	<b>266.111.717,37</b>	<b>281.759.941,50</b>	<b>35.036.444,64</b>	<b>177.491.322,93</b>	<b>—</b>	<b>33.703.099,51</b>	<b>137.140.315,74</b>	<b>—</b>	<b>137.140.315,74</b>
RESERVA DO RPPS	0,00	0,00	—	—	0,00	—	—	0,00	—

Continua 3/4

Município de ICARA - SC  
RELATÓRIO RESUMIDO DA EXECUÇÃO ORÇAMENTÁRIA  
**BALANÇO ORÇAMENTÁRIO**  
ORÇAMENTOS FISCAL E DA SEGURIDADE SOCIAL  
JANEIRO A AGOSTO 2020/BIMESTRE JULHO - AGOSTO

Continuação 4/4

RECEITAS (INTRA-ORÇAMENTÁRIAS)	PREVISÃO INICIAL	PREVISÃO ATUALIZADA (a)	RECEITAS REALIZADAS				SALDO (a - c)
			No Bimestre (b)	% (b/a)	Até o Bimestre (c)	% (c/a)	
<b>Receitas (Intra-Orçamentárias)</b>	<b>8.211.100,00</b>	<b>8.211.100,00</b>	<b>1.284.210,33</b>	<b>15,64</b>	<b>5.194.393,61</b>	<b>63,26</b>	<b>3.016.706,39</b>
<b>RECEITAS CORRENTES INTRA-ORÇAMENTÁRIAS</b>	<b>8.211.100,00</b>	<b>8.211.100,00</b>	<b>1.284.210,33</b>	<b>15,64</b>	<b>5.194.393,61</b>	<b>63,26</b>	<b>3.016.706,39</b>
RECEITA DE CONTRIBUIÇÕES	8.211.100,00	8.211.100,00	1.281.014,71	15,60	5.191.197,99	63,22	3.019.902,01
CONTRIBUIÇÕES SOCIAIS INTRA-ORÇAMENTARIA	8.211.100,00	8.211.100,00	1.281.014,71	15,60	5.191.197,99	63,22	3.019.902,01
Receita Patrimonial	0,00	0,00	3.195,62	0,00	3.195,62	0,00	-3.195,62
Valores Mobiliários	0,00	0,00	3.195,62	0,00	3.195,62	0,00	-3.195,62

DESPEAS (INTRA-ORÇAMENTÁRIAS)	DOTAÇÃO INICIAL (d)	DOTAÇÃO ATUALIZADA (e)	DESPEAS EMPENHADAS		SALDO (g) = (e-f)	DESPEAS LIQUIDADAS		SALDO (i) = (e-h)	DESPEAS PAGAS ATÉ O BIMESTRE (j)
			No Bimestre	Até o Bimestre (f)		No Bimestre	Até o Bimestre (h)		
<b>Despesas Intra-Orçamentárias</b>	<b>14.805.993,35</b>	<b>14.044.808,73</b>	<b>1.398.544,15</b>	<b>5.573.124,58</b>	<b>8.471.684,15</b>	<b>1.398.544,15</b>	<b>5.573.124,58</b>	<b>8.471.684,15</b>	<b>4.268.832,22</b>
DESPEAS CORRENTES	14.105.993,35	13.344.808,73	1.250.994,76	5.228.842,67	8.115.966,06	1.250.994,76	5.228.842,67	8.115.966,06	3.924.550,31
PESSOAL E ENCARGOS SOCIAIS	13.955.993,35	13.194.808,73	1.206.716,69	5.134.180,21	8.060.628,52	1.206.716,69	5.134.180,21	8.060.628,52	3.829.887,85
JUROS E ENCARGOS DA DIVIDA	150.000,00	150.000,00	44.278,07	94.662,46	55.337,54	44.278,07	94.662,46	55.337,54	94.662,46
DESPEAS DE CAPITAL	700.000,00	700.000,00	147.549,39	344.281,91	355.718,09	147.549,39	344.281,91	355.718,09	344.281,91
AMORTIZACAO DA DIVIDA	700.000,00	700.000,00	147.549,39	344.281,91	355.718,09	147.549,39	344.281,91	355.718,09	344.281,91

FONTE:

Nota: O Superávit proveniente do Regime Próprio da Previdência Social - RPPS foi de R\$ 11.349.884,20

*Márcio Colonetti*  
CRC-SC 023967/O-7  
CONTADOR

PREFEITURA MUNICIPAL DE ICARA  
**Murialdo Canto Gastaldon**  
PREFEITO MUNICIPAL

*J*





**RELATÓRIO RESUMIDO DA EXECUÇÃO ORÇAMENTÁRIA**  
**DEMONSTRATIVO DA EXECUÇÃO DAS DESPESAS POR FUNÇÃO/SUBFUNÇÃO**  
**ORÇAMENTOS FISCAL E DA SEGURIDADE SOCIAL**  
**JANEIRO A AGOSTO 2020/BIMESTRE JULHO - AGOSTO**

FUNÇÃO/SUBFUNÇÃO	DOTAÇÃO INICIAL	DOTAÇÃO ATUALIZADA (a)	DESPESAS EMPENHADAS			SALDO (c) = (a-b)	DESPESAS LIQUIDADAS			SALDO (e) = (a-d)
			No Bimestre	Até o Bimestre (b)	% (b/Total b)		No Bimestre	Até o Bimestre (d)	% (d/Total d)	
<b>DESPESAS (EXCETO INTRA-ORÇAMENTÁRIAS) (I)</b>	251.605.724,02	268.015.132,77	33.637.900,49	171.918.198,35	96,86	96.096.934,42	32.304.555,36	125.251.994,92	95,74	142.763.137,85
RESERVA DE CONTINGÊNCIA	50.000,00	50.000,00	0,00	0,00	0,00	50.000,00	0,00	0,00	0,00	50.000,00
<b>DESPESAS (INTRA-ORÇAMENTÁRIAS) (II)</b>	14.805.993,35	14.044.808,73	1.398.544,15	5.573.124,58	3,14	8.471.684,15	1.398.544,15	5.573.124,58	4,26	8.471.684,15
Legislativa	350.000,00	350.000,00	38.488,76	160.695,08	0,09	189.304,92	38.488,76	160.695,08	0,12	189.304,92
Ação Legislativa	350.000,00	350.000,00	38.488,76	160.695,08	0,09	189.304,92	38.488,76	160.695,08	0,12	189.304,92
Judiciária	140.000,00	140.000,00	24.243,86	70.118,62	0,04	69.881,38	24.243,86	70.118,62	0,05	69.881,38
Defesa do Interesse Púb.No Processo Judiciário	140.000,00	140.000,00	24.243,86	70.118,62	0,04	69.881,38	24.243,86	70.118,62	0,05	69.881,38
Administração	2.683.250,00	2.752.065,38	177.386,77	1.191.403,93	0,67	1.560.661,45	177.386,77	1.191.403,93	0,91	1.560.661,45
Planejamento e Orçamento	350.000,00	330.000,00	66.049,40	189.578,77	0,11	140.421,23	66.049,40	189.578,77	0,14	140.421,23
Administração Geral	1.916.500,00	2.085.315,38	60.676,55	841.639,11	0,47	1.243.676,27	60.676,55	841.639,11	0,64	1.243.676,27
Administração Financeira	406.250,00	326.250,00	48.965,86	155.101,17	0,09	171.148,83	48.965,86	155.101,17	0,12	171.148,83
Controle Interno	10.500,00	10.500,00	1.694,96	5.084,88	0,00	5.415,12	1.694,96	5.084,88	0,00	5.415,12
Defesa Nacional	15.750,00	15.750,00	3.120,62	9.361,86	0,01	6.388,14	3.120,62	9.361,86	0,01	6.388,14
Defesa Terrestre	15.750,00	15.750,00	3.120,62	9.361,86	0,01	6.388,14	3.120,62	9.361,86	0,01	6.388,14
Segurança Pública	20.000,00	20.000,00	2.858,46	8.575,38	0,00	11.424,62	2.858,46	8.575,38	0,01	11.424,62
Defesa Civil	20.000,00	20.000,00	2.858,46	8.575,38	0,00	11.424,62	2.858,46	8.575,38	0,01	11.424,62
Assistência Social	850.000,00	830.000,00	31.373,46	125.876,38	0,07	704.123,62	31.373,46	125.876,38	0,10	704.123,62
Assistência à Criança e ao Adolescente	50.000,00	50.000,00	0,00	847,48	0,00	49.152,52	0,00	847,48	0,00	49.152,52
Assistência Comunitária	800.000,00	780.000,00	31.373,46	125.028,90	0,07	654.971,10	31.373,46	125.028,90	0,10	654.971,10
Previdência Social	61.600,00	61.600,00	2.742,96	10.971,84	0,01	50.628,16	2.742,96	10.971,84	0,01	50.628,16
Previdência do Regime Estatutário	61.600,00	61.600,00	2.742,96	10.971,84	0,01	50.628,16	2.742,96	10.971,84	0,01	50.628,16
Saúde	4.779.643,35	3.469.643,35	219.958,77	892.247,93	0,50	2.577.395,42	219.958,77	892.247,93	0,68	2.577.395,42
Atenção Básica	3.174.915,85	1.864.915,85	135.304,45	556.706,79	0,31	1.308.209,06	135.304,45	556.706,79	0,43	1.308.209,06
Assistência Hospitalar e Ambulatorial	1.253.827,50	1.253.827,50	53.002,14	209.726,67	0,12	1.044.100,83	53.002,14	209.726,67	0,16	1.044.100,83
Vigilância Sanitária	180.000,00	180.000,00	31.652,18	125.814,47	0,07	54.185,53	31.652,18	125.814,47	0,10	54.185,53
Vigilância Epidemiológica	170.900,00	170.900,00	0,00	0,00	0,00	170.900,00	0,00	0,00	0,00	170.900,00
Educação	3.555.000,00	4.055.000,00	556.324,85	2.106.084,23	1,19	1.948.915,77	556.324,85	2.106.084,23	1,61	1.948.915,77
Ensino Fundamental	2.500.000,00	2.500.000,00	361.700,26	1.313.161,72	0,74	1.186.838,28	361.700,26	1.313.161,72	1,00	1.186.838,28
Educação Infantil	1.000.000,00	1.500.000,00	194.624,59	792.922,51	0,45	707.077,49	194.624,59	792.922,51	0,61	707.077,49
Educação de Jovens e Adultos	55.000,00	55.000,00	0,00	0,00	0,00	55.000,00	0,00	0,00	0,00	55.000,00
Cultura	20.000,00	20.000,00	2.653,16	10.246,40	0,01	9.753,60	2.653,16	10.246,40	0,01	9.753,60
Difusão Cultural	20.000,00	20.000,00	2.653,16	10.246,40	0,01	9.753,60	2.653,16	10.246,40	0,01	9.753,60




**RELATÓRIO RESUMIDO DA EXECUÇÃO ORÇAMENTÁRIA**  
**DEMONSTRATIVO DA EXECUÇÃO DAS DESPESAS POR FUNÇÃO/SUBFUNÇÃO**  
**ORÇAMENTOS FISCAL E DA SEGURIDADE SOCIAL**  
**JANEIRO A AGOSTO 2020/BIMESTRE JULHO - AGOSTO**

FUNÇÃO/SUBFUNÇÃO	DOTAÇÃO INICIAL	DOTAÇÃO ATUALIZADA (a)	DESPESAS EMPENHADAS			SALDO (c) = (a-b)	DESPESAS LIQUIDADAS			SALDO (e) = (a-d)
			No Bimestre	Até o Bimestre (b)	% (b/Total b)		No Bimestre	Até o Bimestre (d)	% (d/Total d)	
<b>DESPESAS (INTRA-ORÇAMENTÁRIAS) (II)</b>	14.805.993,35	14.044.808,73	1.398.544,15	5.573.124,58	3,14	8.471.684,15	1.398.544,15	5.573.124,58	4,26	8.471.684,15
Direitos da Cidadania	120.000,00	120.000,00	13.001,16	39.003,48	0,02	80.996,52	13.001,16	39.003,48	0,03	80.996,52
Direitos Individuais, Coletivos e Difusos	120.000,00	120.000,00	13.001,16	39.003,48	0,02	80.996,52	13.001,16	39.003,48	0,03	80.996,52
Urbanismo	40.000,00	40.000,00	6.127,62	18.584,30	0,01	21.415,70	6.127,62	18.584,30	0,01	21.415,70
Serviços Urbanos	40.000,00	40.000,00	6.127,62	18.584,30	0,01	21.415,70	6.127,62	18.584,30	0,01	21.415,70
Habituação	15.000,00	15.000,00	0,00	0,00	0,00	15.000,00	0,00	0,00	0,00	15.000,00
Administração Geral	15.000,00	15.000,00	0,00	0,00	0,00	15.000,00	0,00	0,00	0,00	15.000,00
Saneamento	600.000,00	600.000,00	50.225,28	202.597,01	0,11	397.402,99	50.225,28	202.597,01	0,15	397.402,99
Saneamento Básico Urbano	600.000,00	600.000,00	50.225,28	202.597,01	0,11	397.402,99	50.225,28	202.597,01	0,15	397.402,99
Gestão Ambiental	130.000,00	130.000,00	15.482,34	61.078,75	0,03	68.921,25	15.482,34	61.078,75	0,05	68.921,25
Preservação e Conservação Ambiental	130.000,00	130.000,00	15.482,34	61.078,75	0,03	68.921,25	15.482,34	61.078,75	0,05	68.921,25
Agricultura	200.000,00	200.000,00	25.227,24	84.473,79	0,05	115.526,21	25.227,24	84.473,79	0,06	115.526,21
Extensão Rural	200.000,00	200.000,00	25.227,24	84.473,79	0,05	115.526,21	25.227,24	84.473,79	0,06	115.526,21
Comércio e Serviços	35.000,00	35.000,00	847,48	2.542,44	0,00	32.457,56	847,48	2.542,44	0,00	32.457,56
Administração Geral	30.000,00	30.000,00	847,48	2.542,44	0,00	27.457,56	847,48	2.542,44	0,00	27.457,56
Turismo	5.000,00	5.000,00	0,00	0,00	0,00	5.000,00	0,00	0,00	0,00	5.000,00
Comunicações	15.750,00	15.750,00	0,00	0,00	0,00	15.750,00	0,00	0,00	0,00	15.750,00
Comunicação Social	15.750,00	15.750,00	0,00	0,00	0,00	15.750,00	0,00	0,00	0,00	15.750,00
Transporte	300.000,00	300.000,00	30.515,30	122.255,27	0,07	177.744,73	30.515,30	122.255,27	0,09	177.744,73
Serviços Urbanos	200.000,00	200.000,00	20.388,80	81.749,27	0,05	118.250,73	20.388,80	81.749,27	0,06	118.250,73
Transporte Rodoviário	100.000,00	100.000,00	10.126,50	40.506,00	0,02	59.494,00	10.126,50	40.506,00	0,03	59.494,00
Desporto e Lazer	25.000,00	25.000,00	6.138,60	18.063,52	0,01	6.936,48	6.138,60	18.063,52	0,01	6.936,48
Desporto Comunitário	25.000,00	25.000,00	6.138,60	18.063,52	0,01	6.936,48	6.138,60	18.063,52	0,01	6.936,48

Município de ICARA - SC  
RELATÓRIO RESUMIDO DA EXECUÇÃO ORÇAMENTÁRIA  
DEMONSTRATIVO DA EXECUÇÃO DAS DESPESAS POR FUNÇÃO/SUBFUNÇÃO  
ORÇAMENTOS FISCAL E DA SEGURIDADE SOCIAL  
JANEIRO A AGOSTO 2020/BIMESTRE JULHO - AGOSTO

FUNÇÃO/SUBFUNÇÃO	DOTAÇÃO INICIAL	DOTAÇÃO ATUALIZADA (a)	DESPESAS EMPENHADAS			SALDO (c) = (a-b)	DESPESAS LIQUIDADAS			SALDO (e) = (a-d)
			No Bimestre	Até o Bimestre (b)	% (b/Total b)		No Bimestre	Até o Bimestre (d)	% (d/Total d)	
DESPESAS (INTRA-ORÇAMENTÁRIAS) (II)	14.805.993,35	14.044.808,73	1.398.544,15	5.573.124,58	3,14	8.471.684,15	1.398.544,15	5.573.124,58	4,26	8.471.684,15
Encargos Especiais	850.000,00	850.000,00	191.827,46	438.944,37	0,25	411.055,63	191.827,46	438.944,37	0,34	411.055,63
Serviço da Dívida Interna	850.000,00	850.000,00	191.827,46	438.944,37	0,25	411.055,63	191.827,46	438.944,37	0,34	411.055,63
<b>TOTAL (III) = (I + II)</b>	<b>266.411.717,37</b>	<b>282.059.941,50</b>	<b>35.036.444,64</b>	<b>177.491.322,93</b>	<b>100,00</b>	<b>104.568.618,57</b>	<b>33.703.099,51</b>	<b>130.825.119,50</b>	<b>100,00</b>	<b>151.234.822,00</b>

FONTE:

  
Maria Colonetti  
CRC-SC 023367/O-7  
CONTADOR

  
PREFEITURA MUNICIPAL DE ICARA  
Murialdo Canto Gastaldon  
PREFEITO MUNICIPAL

<sup>1</sup> Representa uma dotação global sem destinação específica a determinado órgão, unidade orçamentária, programa ou categoria econômica, cujos recursos serão utilizados para abertura de créditos adicionais, não sendo portanto uma função. É apresentada neste demonstrativo por constar no orçamento.



**Demonstrativo da Receita Corrente Líquida**


Município de Içara/SC  
RELATÓRIO RESUMIDO DA EXECUÇÃO ORÇAMENTÁRIA  
DEMONSTRATIVO DA RECEITA CORRENTE LÍQUIDA  
ORÇAMENTOS FISCAL E DA SEGURIDADE SOCIAL  
4º Bimestre/2020 - Setembro/2019 a Agosto/2020

RREO - Anexo 3 (LRF, Art. 53, inciso I)

ESPECIFICAÇÃO	EVOLUÇÃO DA RECEITA REALIZADA NOS ÚLTIMOS 12 MESES												TOTAL (ÚLTIMOS 12 MESES)	Em Reais PREVISÃO ATUALIZADA 2020
	Set-2019	Out-2019	Nov-2019	Dez-2019	Jan-2020	Fev-2020	Mar-2020	Abril-2020	Mai-2020	Jun-2020	Jul-2020	Ago-2020		
<b>RECEITAS CORRENTES (I)</b>	<b>16.501.194,06</b>	<b>16.275.879,09</b>	<b>13.890.119,41</b>	<b>23.842.654,70</b>	<b>19.079.275,89</b>	<b>16.852.227,46</b>	<b>15.087.987,04</b>	<b>13.926.128,27</b>	<b>14.687.842,89</b>	<b>16.890.511,96</b>	<b>21.570.847,57</b>	<b>17.740.250,04</b>	<b>206.254.918,38</b>	<b>220.250.173,99</b>
Impostos, Taxas e Contribuições de Melhoria	2.300.166,98	2.573.804,04	2.522.004,83	3.186.968,44	6.317.288,88	3.157.982,94	3.013.552,57	2.966.598,82	2.775.034,57	2.668.949,67	3.074.503,30	2.925.166,86	37.482.021,90	42.858.947,39
IPTU	98.432,51	205.895,75	126.335,32	152.155,11	4.285.949,21	732.639,06	571.690,82	351.731,96	362.212,33	238.936,75	253.466,00	147.835,83	7.537.380,65	9.174.500,00
ISS	915.127,36	936.225,16	1.194.335,76	1.046.800,72	907.878,90	987.708,80	957.126,96	1.263.980,12	1.011.495,18	1.153.697,07	1.428.458,33	1.287.255,29	12.837.255,29	12.050.000,00
IRRF	167.242,81	267.307,96	172.407,75	378.699,11	203.940,96	316.048,68	130.281,12	152.355,09	234.993,76	232.441,13	216.132,20	350.974,79	2.822.823,36	3.520.000,00
Outros Impostos, Taxas e Contribuições de Melhoria	541.261,49	545.381,10	547.544,56	1.111.498,17	1.111.498,17	538.579,29	831.895,98	527.549,20	587.467,54	554.314,95	558.457,15	573.034,30	7.230.516,67	7.340.000,00
Contribuições	578.102,81	620.994,07	483.381,44	497.815,33	603.986,87	583.007,11	522.557,69	670.982,45	578.765,76	727.887,77	607.989,62	560.573,01	7.034.043,93	10.774.447,39
Receita Patrimonial	1.023.802,03	985.427,76	956.510,68	1.251.596,69	1.054.196,00	1.011.414,24	992.020,71	951.501,89	1.042.972,78	1.021.556,52	1.207.259,37	1.299.382,43	12.520.119,47	11.786.500,00
Remendamentos de Aplicação Financeira	1.905.835,60	1.968.067,65	344.673,07	2.146.470,19	533.388,33	624.339,30	214.728,02	335.921,96	590.828,87	629.018,79	1.259.382,43	2.887,52	9.476.730,55	6.078.550,00
Outras Receitas Patrimoniais	1.736.213,21	1.798.701,02	517.106,91	1.985.475,04	371.137,29	462.668,03	215.438,02	180.207,29	435.383,20	465.858,22	1.127.823,21	169.037,76	7.661.883,82	2.403.500,00
Receita Agropecuária	169.622,39	169.366,63	172.433,84	160.995,15	162.251,04	161.671,27	710,00	155.445,67	163.160,57	171.925,28	171.925,28	181.855,73	3.675.000,00	3.675.000,00
Receita Industrial	9.376,49	6.230,00	8.498,59	15.219,53	15.390,80	16.250,00	18.120,00	15.740,00	24.055,00	23.550,80	18.519,40	16.855,80	187.806,41	160.000,00
Receita de Serviços	-	-	-	-	-	-	-	-	-	-	-	-	-	-
Transferências Correntes	10.493.767,47	9.927.260,90	9.922.370,39	16.297.293,87	10.425.994,71	11.578.232,28	10.171.846,18	9.132.664,14	9.537.313,04	11.881.413,00	14.916.139,48	14.916.139,48	136.774.650,88	149.637.176,60
Cota-Parte do FPM	1.883.756,65	1.734.242,64	2.353.615,41	4.013.027,41	2.370.252,11	3.422.400,06	2.001.172,02	2.001.172,02	2.049.419,14	1.668.337,11	2.876.042,54	1.826.695,10	28.160.788,22	35.000.000,00
Cota-Parte do ICMS	2.759.800,84	2.782.035,15	2.868.778,06	3.054.840,08	3.328.745,38	3.192.312,36	3.015.225,58	2.296.525,99	2.087.783,85	2.371.511,70	2.866.314,89	2.946.695,10	33.570.571,98	36.000.000,00
Cota-Parte do IPVA	693.144,48	708.366,47	491.860,13	390.238,20	553.962,27	70,59	14.473,03	682.148,43	799.879,69	861.863,71	926.920,64	811.290,00	8.168.895,75	8.440.000,00
Cota-Parte do ITR	8.664,73	24.930,49	8.205,03	4.106,26	-	-	-	677,10	964,99	887,71	1.146,32	1.274,29	67.636,57	100.000,00
Transferências da LC 87/1996 - ICMS - Desoneração	-	-	-	-	-	-	-	-	-	-	-	-	-	-
Transferências da LC 61/1989 - IPI	38.761,96	34.303,89	36.024,07	42.342,96	34.496,95	37.316,89	34.438,07	30.905,33	30.814,54	27.711,27	33.288,95	38.499,21	418.904,09	550.000,00
Transferências do FUNDEB	2.795.967,53	2.720.434,92	2.825.985,66	3.082.005,52	3.055.249,44	3.114.910,62	2.894.382,74	2.261.764,18	2.191.197,20	2.307.243,35	2.716.075,66	2.775.781,34	32.740.998,16	37.726.000,00
Outras Transferências Correntes	2.313.668,28	1.922.947,34	1.337.902,03	5.720.733,44	1.083.217,97	1.211.877,10	1.550.112,23	1.899.051,51	2.377.253,63	4.643.838,15	5.496.350,48	4.089.883,95	33.646.856,11	31.570.176,60
Outras Receitas Correntes	768.245,49	815.088,74	825.407,99	945.105,98	733.017,17	464.008,70	1.107.175,60	523.701,66	717.638,63	576.023,18	1.055.043,59	1.282.783,64	9.813.240,17	9.729.000,00
DEDUÇÕES (II)	1.602.140,82	1.577.943,03	1.687.725,18	2.142.153,64	1.949.821,68	1.981.863,69	1.733.202,33	1.595.914,20	1.568.477,99	1.563.350,01	1.890.644,84	2.152.635,77	21.522.635,77	20.783.700,00
Contrib. do Servidor para o Plano de Previdência	490.318,73	486.671,32	490.575,50	587.973,32	495.219,82	551.377,16	565.189,58	538.350,62	540.932,74	546.573,38	546.573,38	1.098.390,85	7.475.008,12	4.878.500,00
Compensação Financeira entre Regimes Previdência	34.796,01	34.496,21	45.453,35	1.151.696,33	104.390,34	36.355,15	36.355,15	36.355,15	36.355,15	36.355,15	36.355,15	36.355,15	473.621,96	425.000,00
Dedução de Receita para Formação do FUNDEB	1.076.826,08	1.056.775,50	1.151.696,33	1.258.918,54	1.450.288,72	1.450.288,72	1.145.470,02	994.369,47	993.772,22	986.062,12	1.107.716,31	1.124.952,36	13.604.005,69	15.480.200,00
Contribuição Patronal para o RPPS e/ou Assistência Social	-	-	-	-	-	-	-	-	-	-	-	-	-	-
<b>RECEITA CORRENTE LÍQUIDA (III) = (I - II)</b>	<b>14.899.053,24</b>	<b>14.697.936,06</b>	<b>12.202.394,23</b>	<b>21.700.501,06</b>	<b>17.129.754,21</b>	<b>14.870.363,77</b>	<b>13.354.784,71</b>	<b>12.330.214,07</b>	<b>13.119.364,90</b>	<b>15.327.161,95</b>	<b>19.680.202,73</b>	<b>15.480.551,68</b>	<b>184.702.282,61</b>	<b>199.466.473,99</b>
(*) Transferências obrigatórias da União/Estado relativas às emendas individuais (art. 166-A, § 1º, da CF / art. 120, § 9º, da CE) (IV)	-	370.774,00	-	-	-	-	-	-	300.000,00	-	100.000,00	300.033,39	1.870.807,39	400.000,00
<b>RECEITA CORRENTE LÍQUIDA AJUSTADA PARA CÁLCULO DOS LIMITES DE ENDIVIDAMENTO (V) = (III - IV)</b>	<b>14.899.053,24</b>	<b>14.327.162,06</b>	<b>12.202.394,23</b>	<b>21.700.501,06</b>	<b>17.129.754,21</b>	<b>14.870.363,77</b>	<b>13.354.784,71</b>	<b>12.330.214,07</b>	<b>12.819.364,90</b>	<b>15.327.161,95</b>	<b>19.580.202,73</b>	<b>15.180.518,29</b>	<b>183.631.475,22</b>	<b>199.066.473,99</b>
(-) Transferências obrigatórias da União relativas às emendas de bancada (art. 166, § 16, da CF) (VI)	-	-	-	-	-	-	-	-	-	920.000,00	-	-	920.000,00	-
<b>RECEITA CORRENTE LÍQUIDA AJUSTADA PARA CÁLCULO DOS LIMITES DA DESPESA COM PESSOAL (VII) = (V - VI)</b>	<b>14.899.053,24</b>	<b>14.327.162,06</b>	<b>12.202.394,23</b>	<b>21.700.501,06</b>	<b>17.129.754,21</b>	<b>14.870.363,77</b>	<b>13.354.784,71</b>	<b>12.330.214,07</b>	<b>12.819.364,90</b>	<b>14.317.161,95</b>	<b>19.580.202,73</b>	<b>15.180.518,29</b>	<b>182.711.475,22</b>	<b>199.066.473,99</b>

FONTE: Sistema Betha SAPO

  
PREFEITURA MUNICIPAL DE IÇARA  
Murialdo Canto Gastaldon  
PREFEITO MUNICIPAL

  
Marcio Colonetti  
CRC-SC 0239670-7  
CONTADOR

Município de ICARA - SC  
RELATÓRIO RESUMIDO DA EXECUÇÃO ORÇAMENTÁRIA  
DEMONSTRATIVO DAS RECEITAS E DESPESAS PREVIDENCIÁRIAS DO REGIME PRÓPRIO DE PREVIDÊNCIA DOS SERVIDORES  
ORÇAMENTOS FISCAL E DA SEGURIDADE SOCIAL  
JANEIRO A AGOSTO 2020/BIMESTRE JULHO - AGOSTO

RREO - Anexo 4 (LRF, Art. 53, inciso II)

R\$ 1,00

PLANO PREVIDENCIÁRIO

RECEITAS PREVIDENCIÁRIAS - RPPS	PREVISÃO INICIAL	PREVISÃO ATUALIZADA	RECEITAS REALIZADAS	
			Até o Bimestre/2020	Até o Bimestre/2019
RECEITAS CORRENTES (I)	14.462.600,00	14.462.600,00	10.388.687,27	13.334.436,54
Receita de Contribuições dos Segurados	4.878.500,00	4.878.500,00	3.588.676,66	269.183,19
Civil	4.878.500,00	4.878.500,00	3.588.676,66	236.932,15
Ativo	4.558.900,00	4.558.900,00	3.329.309,56	0,00
Inativo	308.000,00	308.000,00	251.352,38	229.824,09
Pensionista	11.600,00	11.600,00	8.014,72	7.108,06
Militar	0,00	0,00	0,00	32.251,04
Ativo	0,00	0,00	0,00	32.251,04
Inativo	0,00	0,00	0,00	0,00
Pensionista	0,00	0,00	0,00	0,00
Receita de Contribuições Patronais	7.611.100,00	7.611.100,00	4.242.259,13	5.144.112,46
Civil	7.611.100,00	7.611.100,00	4.242.259,13	5.144.112,46
Ativo	0,00	0,00	0,00	0,00
Inativo	7.611.100,00	7.611.100,00	4.242.259,13	5.144.112,46
Pensionista	0,00	0,00	0,00	0,00
Militar	0,00	0,00	0,00	0,00
Ativo	0,00	0,00	0,00	0,00
Inativo	0,00	0,00	0,00	0,00
Pensionista	0,00	0,00	0,00	0,00
Receita Patrimonial	1.973.000,00	1.973.000,00	2.557.751,48	7.921.140,89
Receitas Imobiliárias	0,00	0,00	0,00	0,00
Receitas de Valores Mobiliários	1.973.000,00	1.973.000,00	2.557.751,48	7.921.140,89
Outras Receitas Patrimoniais	0,00	0,00	0,00	0,00
Receita de Serviços	0,00	0,00	0,00	0,00
Outras Receitas Correntes	0,00	0,00	0,00	0,00
Compensação Previdenciária do RGPS para o RPPS	0,00	0,00	0,00	0,00
Aportes Periódicos para Amortização de Déficit Atuarial do RPPS (II)	0,00	0,00	0,00	0,00
Demais Receitas Correntes	0,00	0,00	0,00	0,00
RECEITAS DE CAPITAL (III)	0,00	0,00	0,00	0,00
Alienação de Bens, Direitos e Ativos	0,00	0,00	0,00	0,00
Amortização de Empréstimos	0,00	0,00	0,00	0,00
Outras Receitas de Capital	0,00	0,00	0,00	0,00
<b>TOTAL DAS RECEITAS PREVIDENCIÁRIAS RPPS - (IV) = (I + III - II)</b>	<b>14.462.600,00</b>	<b>14.462.600,00</b>	<b>10.388.687,27</b>	<b>13.334.436,54</b>

**RELATÓRIO RESUMIDO DA EXECUÇÃO ORÇAMENTÁRIA**  
**DEMONSTRATIVO DAS RECEITAS E DESPESAS PREVIDENCIÁRIAS DO REGIME PRÓPRIO DE PREVIDÊNCIA DOS SERVIDORES**  
**ORÇAMENTOS FISCAL E DA SEGURIDADE SOCIAL**  
**JANEIRO A AGOSTO 2020/BIMESTRE JULHO - AGOSTO**

DESPESAS PREVIDENCIÁRIAS - RPPS	DOTAÇÃO INICIAL	DOTAÇÃO ATUALIZADA	DESPESAS EMPENHADAS		DESPESAS LIQUIDADAS	
			Até o Bimestre/2020	Até o Bimestre/2019	Até o Bimestre/2020	Até o Bimestre/2019
Benefícios - Civil	0,00	0,00	10.899.329,45	9.004.494,98	10.898.265,93	9.004.494,98
Aposentadorias	0,00	0,00	9.617.994,87	7.575.187,98	9.616.931,35	7.575.187,98
Pensões	0,00	0,00	1.281.334,58	1.429.307,00	1.281.334,58	1.429.307,00
Outros Benefícios Previdenciários	0,00	0,00	0,00	0,00	0,00	0,00
Benefícios - Militar	0,00	0,00	0,00	0,00	0,00	0,00
Reformas	0,00	0,00	0,00	0,00	0,00	0,00
Pensões	0,00	0,00	0,00	0,00	0,00	0,00
Outros Benefícios Previdenciários	0,00	0,00	0,00	0,00	0,00	0,00
Outras Despesas Previdenciárias	0,00	0,00	0,00	0,00	0,00	0,00
Compensação Previdenciária do RPPS e o RGPS	0,00	0,00	0,00	0,00	0,00	0,00
Demais Despesas Previdenciárias	0,00	0,00	0,00	0,00	0,00	0,00
<b>TOTAL DAS DESPESAS PREVIDENCIÁRIAS - RPPS (V)</b>	<b>0,00</b>	<b>0,00</b>	<b>10.899.329,45</b>	<b>9.004.494,98</b>	<b>10.898.265,93</b>	<b>9.004.494,98</b>
<b>RESULTADO PREVIDENCIÁRIO (VI) = (IV - V)²</b>	<b>14.462.600,00</b>	<b>14.462.600,00</b>	<b>(510.642,18)</b>	<b>4.329.941,56</b>	<b>(509.578,66)</b>	<b>4.329.941,56</b>
RECURSOS RPPS ARRECADADOS EM EXERCÍCIOS ANTERIORES	PREVISÃO ORÇAMENTÁRIA					
Valor	0,00					
RESERVA ORÇAMENTÁRIA DO RPPS	PREVISÃO ORÇAMENTÁRIA					
Valor	300.000,00					
APORTES DE RECURSOS PARA O PLANO PREVIDENCIÁRIO DO RPPS	APORTES REALIZADOS					
Outros Aportes para o RPPS	0,00					
Plano de Amortização - Contribuição Patronal Suplementar	0,00					
Plano de Amortização - Aporte Periódico de Valores Predefinidos	0,00					
Recursos para Cobertura de Déficit Financeiro	0,00					
BENS E DIREITOS DO RPPS	PERÍODO DE REFERÊNCIA					
	2020			2019		
Caixa e equivalentes de caixa	3.206,55			0,00		
Investimentos e Aplicações	77.144.119,82			76.947.593,36		
Outros Bens e Direitos	0,00			0,00		

**RELATÓRIO RESUMIDO DA EXECUÇÃO ORÇAMENTÁRIA**  
**DEMONSTRATIVO DAS RECEITAS E DESPESAS PREVIDENCIÁRIAS DO REGIME PRÓPRIO DE PREVIDÊNCIA DOS SERVIDORES**  
**ORÇAMENTOS FISCAL E DA SEGURIDADE SOCIAL**  
**JANEIRO A AGOSTO 2020/BIMESTRE JULHO - AGOSTO**

RECEITAS DA ADMINISTRAÇÃO - RPPS	PREVISÃO INICIAL	PREVISÃO ATUALIZADA	RECEITAS REALIZADAS					
			Até o Bimestre/2020		Até o Bimestre/2019			
RECEITAS CORRENTES	0,00	0,00	12.258,07		84.690,28			
<b>TOTAL DAS RECEITAS DA ADMINISTRAÇÃO RPPS - (XII)</b>	<b>0,00</b>	<b>0,00</b>	<b>12.258,07</b>		<b>84.690,28</b>			
DESPESAS DA ADMINISTRAÇÃO - RPPS	DOTAÇÃO INICIAL	DOTAÇÃO ATUALIZADA	DESPESAS EMPENHADAS		DESPESAS LIQUIDADAS		INSCRITAS EM RESTOS A PAGAR NÃO PROCESSADOS	
			Até o Bimestre/2020	Até o Bimestre/2019	Até o Bimestre/2020	Até o Bimestre/2019	Em 2020	Em 2019
DESPESAS CORRENTES (XIII)	800.000,00	800.000,00	369.998,81	412.644,02	327.152,41	362.674,28		
DESPESAS DE CAPITAL (XIV)	200.000,00	200.000,00	0,00	4.554,71	0,00	4.554,71		
<b>TOTAL DAS DESPESAS DA ADMINISTRAÇÃO RPPS (XV) = (XIII + XIV)</b>	<b>1.000.000,00</b>	<b>1.000.000,00</b>	<b>369.998,81</b>	<b>417.198,73</b>	<b>327.152,41</b>	<b>367.228,99</b>	<b>0,00</b>	<b>0,00</b>
<b>RESULTADO DA ADMINISTRAÇÃO RPPS (XVI) = (XII - XV)</b>	<b>-1.000.000,00</b>	<b>0,00</b>	<b>-357.740,74</b>	<b>-349.716,45</b>	<b>-314.894,34</b>	<b>-295.903,57</b>	<b>-</b>	<b>-</b>

FONTE:

*Márcio Colonetti*  
 CRC-SC 023967/O-7  
 CONTADOR

*Murialdo Canto Gastaldon*  
 PREFEITURA MUNICIPAL DE ICARA  
 Murialdo Canto Gastaldon  
 PREFEITO MUNICIPAL

*J*

Município de ICARA - SC  
RELATÓRIO RESUMIDO DA EXECUÇÃO ORÇAMENTÁRIA  
**DEMONSTRATIVO DOS RESULTADOS PRIMÁRIO E NOMINAL**  
ORÇAMENTOS FISCAL E DA SEGURIDADE SOCIAL  
JANEIRO A AGOSTO 2020/BIMESTRE JULHO - AGOSTO

RREO - ANEXO 6 (LRF, art 53, inciso III)

R\$ 1,00

ACIMA DA LINHA		
<u>RECEITAS PRIMÁRIAS</u>	PREVISÃO ATUALIZADA	Até o Bimestre/2020
		RECEITAS REALIZADAS(a)
RECEITAS CORRENTES (I)	204.609.973,99	126.536.800,08
Impostos, Taxas e Contribuições de Melhoria	42.858.947,39	26.899.077,61
I.P.T.U.	9.174.500,00	6.954.561,96
I.S.S.	12.050.000,00	8.764.766,29
I.T.B.I.	3.520.000,00	1.837.167,73
I.R.R.F.	7.340.000,00	4.486.831,35
Outros Impostos, Taxas e Contribuições de Melhoria	10.774.447,39	4.855.750,28
Contribuições	11.786.500,00	8.302.782,31
Receita Patrimonial	6.078.550,00	3.801.039,18
Aplicações Financeiras(II)	2.403.550,00	2.656.434,03
Outras Receitas Patrimoniais	3.675.000,00	1.144.605,15
Transferências Correntes	134.156.976,60	81.074.169,01
Cota-Parte do FPM	28.700.000,00	14.774.290,43
Cota-Parte do ICMS	28.800.000,00	17.684.092,63
Cota-Parte do IPVA	6.640.000,00	4.716.215,29
Cota-Parte do ITR	80.000,00	17.384,13
Transferências da LC 87/1996	200.800,00	0,00
Transferências da LC 61/1989	440.000,00	213.976,98
Transferências do FUNDEB	37.726.000,00	21.316.604,53
Outras Transferências Correntes	31.570.176,60	22.351.605,02
Demais Receitas Correntes	9.729.000,00	6.459.731,97
Outras Receitas Financeiras (III)	0,00	126.599,76
Receitas Correntes Restantes	9.729.000,00	6.333.132,21
RECEITAS PRIMÁRIAS CORRENTES (IV) = (I-II-III)	202.206.423,99	123.753.766,29
RECEITAS DE CAPITAL (V)	53.430.643,38	5.260.640,25
Operação de Crédito(VI)	39.413.143,38	1.308.654,08
Amortização de Empréstimos (VII)	0,00	0,00
Alienação de Bens	2.525.000,00	0,00



Município de ICARA - SC  
RELATÓRIO RESUMIDO DA EXECUÇÃO ORÇAMENTÁRIA  
**DEMONSTRATIVO DOS RESULTADOS PRIMÁRIO E NOMINAL**  
ORÇAMENTOS FISCAL E DA SEGURIDADE SOCIAL  
JANEIRO A AGOSTO 2020/BIMESTRE JULHO - AGOSTO

Continuação 2/5

ACIMA DA LINHA		
<u>RECEITAS PRIMÁRIAS</u>	PREVISÃO ATUALIZADA	Até o Bimestre/2020
		RECEITAS REALIZADAS(a)
Receitas de Alienação de Investimentos Temporários (VIII)	0,00	0,00
Receitas de Alienação de Investimentos Permanentes (IX)	0,00	0,00
Outras Alienações de Bens	2.525.000,00	0,00
Transferências de Capital	11.492.500,00	3.951.986,17
Convênios	9.830.000,00	3.516.791,89
Outras Transferências de Capital	1.662.500,00	435.194,28
Outras Receitas de Capital	0,00	0,00
Outras Receitas de Capital Não Primárias (X)	0,00	0,00
Outras Receitas de Capital Primárias	0,00	0,00
RECEITAS PRIMÁRIAS DE CAPITAL (XI) = (V - VI - VII - VIII - IX - X)	14.017.500,00	3.951.986,17
<b>RECEITA PRIMÁRIA TOTAL (XII) = (IV + XI)</b>	<b>216.223.923,99</b>	<b>127.705.752,46</b>

<u>DESPESAS PRIMÁRIAS</u>	DOTAÇÃO ATUALIZADA	Até o Bimestre/2020					
		DESPESAS EMPENHADAS	DESPESAS LIQUIDADAS	DESPESAS PAGAS (a)	RESTOS A PAGAR PROCESSADOS PAGOS (b)	RESTOS A PAGAR NÃO PROCESSADOS	
						LIQUIDADOS	PAGOS (c)
DESPESAS CORRENTES (XIII)	174.693.720,36	122.001.124,71	100.455.027,81	95.660.247,92	11.165.176,50	503.922,23	464.379,74
Pessoal e Encargos Sociais	99.831.274,13	66.643.874,36	66.612.621,77	63.804.554,80	6.702.414,16	0,00	0,00
Juros e Encargos da Dívida (XIV)	2.600.000,00	2.208.513,02	2.208.513,02	2.208.513,02	0,00	0,00	0,00
Outras Despesas Correntes	72.262.446,23	53.148.737,33	31.633.893,02	29.647.180,10	4.462.762,34	503.922,23	464.379,74
Transferências Constitucionais e Legais	0,00	0,00	0,00	0,00	0,00	0,00	0,00
Demais Despesas Correntes	72.262.446,23	53.148.737,33	31.633.893,02	29.647.180,10	4.462.762,34	503.922,23	464.379,74
DESPESAS PRIMÁRIAS CORRENTES (XV) = (XIII - XIV)	172.093.720,36	119.792.611,69	98.246.514,79	93.451.734,90	11.165.176,50	503.922,23	464.379,74
DESPESAS DE CAPITAL (XVI)	92.971.412,41	49.917.073,64	24.796.967,11	23.444.676,49	1.410.417,69	224.379,86	224.379,86
Investimentos	90.101.412,41	47.676.384,25	22.556.277,72	21.203.987,10	1.410.417,69	224.379,86	224.379,86
Inversões Financeiras	0,00	0,00	0,00	0,00	0,00	0,00	0,00
Concessão de Empréstimos e Financiamentos (XVII)	0,00	0,00	0,00	0,00	0,00	0,00	0,00
Aquisição de Título de Capital já Integralizado (XVIII)	0,00	0,00	0,00	0,00	0,00	0,00	0,00

Continua 2/5



Município de ICARA - SC  
RELATÓRIO RESUMIDO DA EXECUÇÃO ORÇAMENTÁRIA  
**DEMONSTRATIVO DOS RESULTADOS PRIMÁRIO E NOMINAL**  
ORÇAMENTOS FISCAL E DA SEGURIDADE SOCIAL  
JANEIRO A AGOSTO 2020/BIMESTRE JULHO - AGOSTO

Continuação 3/5

DESPESAS PRIMÁRIAS	DOTAÇÃO ATUALIZADA	Até o Bimestre/2020					
		DESPESAS EMPENHADAS	DESPESAS LIQUIDADAS	DESPESAS PAGAS (a)	RESTOS A PAGAR PROCESSADOS PAGOS (b)	RESTOS A PAGAR NÃO PROCESSADOS	
						LIQUIDADOS	PAGOS (c)
Aquisição de Título de Crédito (XIX)	0,00	0,00	0,00	0,00	0,00	0,00	0,00
Demais Inversões Financeiras	0,00	0,00	0,00	0,00	0,00	0,00	0,00
Amortização da Dívida (XX)	2.870.000,00	2.240.689,39	2.240.689,39	2.240.689,39	0,00	0,00	0,00
DESPESAS PRIMÁRIAS DE CAPITAL (XXI) = (XVI - XVII - XVIII - XIX - XX)	90.101.412,41	47.676.384,25	22.556.277,72	21.203.987,10	1.410.417,69	224.379,86	224.379,86
RESERVA DE CONTINGÊNCIA (XXII)	50.000,00	0,00	0,00	0,00	0,00	0,00	0,00
<b>DESPESA PRIMÁRIA TOTAL (XXIII) = (XV + XXI + XXII)</b>	<b>262.245.132,77</b>	<b>167.468.995,94</b>	<b>120.802.792,51</b>	<b>114.655.722,00</b>	<b>12.575.594,19</b>	<b>728.302,09</b>	<b>688.759,60</b>
<b>RESULTADO PRIMÁRIO - Acima da Linha (XXIV) = [XIIa - (XXIIIa + XXIIIb + XXIIIc)]</b>	<b>-214.323,33</b>						
<b>META FISCAL PARA O RESULTADO PRIMÁRIO</b>	<b>VALOR CORRENTE</b>						
Meta fixada no Anexo de Metas Fiscais da LDO para o exercício de referência	11.358.000,00						
<b>JUROS NOMINAIS</b>	<b>Até o Bimestre/2020</b>						
	<b>VALOR INCORRIDO</b>						
Juros, Encargos e Variações Monetárias Ativos (XXV)	2.656.434,03						
Juros, Encargos e Variações Monetárias Passivos (XXVI)	2.303.175,48						
<b>RESULTADO NOMINAL - Acima da Linha (XXVII) = XXIV + (XXV - XXVI)</b>	<b>138.935,22</b>						
<b>META FISCAL PARA O RESULTADO NOMINAL</b>	<b>VALOR CORRENTE</b>						
Meta fixada no Anexo de Metas Fiscais da LDO para o exercício de referência	-3.500.000,00						
<b>ABAIXO DA LINHA</b>							
<b>CÁLCULO DO RESULTADO NOMINAL</b>	<b>SALDO</b>						
	Em 31 Dez 2019(a)			Até o Bimestre/2020(b)			
DÍVIDA CONSOLIDADA (XXVIII)	87.111.843,29			85.835.526,07			
DEDUÇÕES (XXIX)	901.148,11			901.148,11			
Disponibilidade de Caixa	0,00			0,00			

Continua 3/5

Município de ICARA - SC  
RELATÓRIO RESUMIDO DA EXECUÇÃO ORÇAMENTÁRIA  
**DEMONSTRATIVO DOS RESULTADOS PRIMÁRIO E NOMINAL**  
ORÇAMENTOS FISCAL E DA SEGURIDADE SOCIAL  
JANEIRO A AGOSTO 2020/BIMESTRE JULHO - AGOSTO

Continuação 4/5

ABAIXO DA LINHA		
CÁLCULO DO RESULTADO NOMINAL	SALDO	
	Em 31 Dez 2019(a)	Até o Bimestre/2020(b)
Disponibilidade de Caixa Bruta	0,00	0,00
(-) Restos a Pagar Processados (XXX)	13.486.164,02	933.560,63
Demais Haveres Financeiros	901.148,11	901.148,11
DÍVIDA CONSOLIDADA LÍQUIDA (XXXI) = (XXVIII - XXIX)	86.210.695,18	84.934.377,96
<b>RESULTADO NOMINAL - Abaixo da Linha (XXXII) = (XXXIa - XXXIb)</b>	<b>1.276.317,22</b>	
AJUSTE METODOLÓGICO		Até o Bimestre/2020
VARIÇÃO SALDO RPP = (XXXIII) = (XXXa - XXXb)		12.552.603,39
RECEITA DE ALIENAÇÃO DE INVESTIMENTOS PERMANENTES (IX)		0,00
PASSIVOS RECONHECIDOS NA DC (XXXIV)		0,00
VARIÇÃO CAMBIAL (XXXV)		0,00
PAGAMENTO DE PRECATÓRIOS INTEGRANTES DA DC (XXXVI)		0,00
AJUSTES RELATIVOS AO RPPS (XXXVII)		0,00
OUTROS AJUSTES (XXXVIII)		0,00
<b>RESULTADO NOMINAL AJUSTADO - Abaixo da Linha (XXXIX) = (XXXII - XXXIII - IX + XXXIV + XXXV - XXXVI + XXXVII + XXXVIII)</b>		<b>-11.276.286,17</b>
<b>RESULTADO PRIMÁRIO - Abaixo da Linha (XL) = XXXIX - (XXV - XXVI)</b>		<b>-11.629.544,72</b>
INFORMAÇÕES ADICIONAIS		PREVISÃO ORÇAMENTÁRIA
SALDO DE EXERCÍCIOS ANTERIORES		3.156.442,54
Recursos Arrecadados em Exercícios Anteriores - RPPS		0,00
Superávit Financeiro Utilizado para Abertura e Reabertura de Créditos Adicionais		3.156.442,54
RESERVA ORÇAMENTÁRIA DO RPPS		0,00

*Márcio Colonetti*  
CRC-SC 02396710-7  
CONTADOR

PREFEITURA MUNICIPAL DE ICARA  
*Murialdo Canto Gastaldon*  
PREFEITO MUNICIPAL

Continua 4/5





Município de ICARA - SC  
RELATÓRIO RESUMIDO DA EXECUÇÃO ORÇAMENTÁRIA  
**DEMONSTRATIVO DOS RESTOS A PAGAR POR PODER E ÓRGÃO**  
ORÇAMENTOS FISCAL E DA SEGURIDADE SOCIAL  
JANEIRO A AGOSTO 2020/BIMESTRE JULHO - AGOSTO

RREO - Anexo 7 (LRF, art. 53, inciso V)

R\$ 1,00

PODER/ÓRGÃO	RESTOS A PAGAR PROCESSADOS					RP NÃO PROCESSADOS						
	Inscritos		Pagos (c)	Cancelados (d)	Saldo e = (a+b) - (c+d)	Inscritos		Liquidados (h)	Pagos (i)	Cancelados (j)	Saldo k = (f+g) - (i+j)	Saldo Total L=(e+k)
	Em Exercícios Anteriores (a)	Em 31 de Dezembro de 2019 (b)				Em Exercícios Anteriores (f)	Em 31 de Dezembro de 2019 (g)					
<b>RESTOS A PAGAR (INTRA-ORÇAMENTÁRIOS) (II)</b>	-	937.615,90	937.062,32	-	553,58	-	-	-	-	-	-	553,58
<b>EXECUTIVO</b>	0,00	937.615,90	937.062,32	0,00	553,58	0,00	0,00	0,00	0,00	0,00	0,00	553,58
FUNDAÇÃO MUNICIPAL DE MEIO AMBIENTE DE ICARA	0,00	12.050,47	12.050,47	0,00	0,00	0,00	0,00	0,00	0,00	0,00	0,00	0,00
FUNDAÇÃO MUNICIPAL DE MEIO AMBIENTE	0,00	12.050,47	12.050,47	0,00	0,00	0,00	0,00	0,00	0,00	0,00	0,00	0,00
FUNDAÇÃO MUNICIPAL DE CULTURA DE ICARA	0,00	2.527,56	2.527,56	0,00	0,00	0,00	0,00	0,00	0,00	0,00	0,00	0,00
FUNDAÇÃO DE CULTURA E DE ESPORTES	0,00	2.527,56	2.527,56	0,00	0,00	0,00	0,00	0,00	0,00	0,00	0,00	0,00
FUNDAÇÃO MUNICIPAL DE ESPORTE DE ICARA	0,00	2.039,68	2.039,68	0,00	0,00	0,00	0,00	0,00	0,00	0,00	0,00	0,00
FUNDAÇÃO MUNICIPAL DE ESPORTES	0,00	2.039,68	2.039,68	0,00	0,00	0,00	0,00	0,00	0,00	0,00	0,00	0,00
ICARAPREV-INST. PREV. DOS SERV. MUNIC. DE ICA	0,00	1.925,06	1.371,48	0,00	553,58	0,00	0,00	0,00	0,00	0,00	0,00	553,58
ICARAPREV	0,00	1.925,06	1.371,48	0,00	553,58	0,00	0,00	0,00	0,00	0,00	0,00	553,58
SAMAE DE ICARA	0,00	60.178,38	60.178,38	0,00	0,00	0,00	0,00	0,00	0,00	0,00	0,00	0,00
SAMAE DE ICARA	0,00	60.178,38	60.178,38	0,00	0,00	0,00	0,00	0,00	0,00	0,00	0,00	0,00
<b>TOTAL (III) = (I + II):</b>	<b>1.393.300,47</b>	<b>13.017.176,06</b>	<b>13.512.656,51</b>	<b>52,80</b>	<b>897.767,22</b>	<b>15.230,25</b>	<b>752.848,92</b>	<b>728.302,09</b>	<b>688.759,60</b>	<b>18.385,58</b>	<b>60.933,99</b>	<b>958.701,21</b>

FONTE:

*Marcio Colonetti*  
CRC/SC 023967/O-7  
CONTADOR

*Murialdo*  
PREFEITURA MUNICIPAL DE ICARA  
Murialdo Canto Gastaldon  
PREFEITO MUNICIPAL

**Demonstrativo das Receitas e Despesas com Manutenção e Desenvolvimento do Ensino - MDE**

Município de Içara  
 RELATÓRIO RESUMIDO DA EXECUÇÃO ORÇAMENTÁRIA  
 DEMONSTRATIVO DAS RECEITAS E DESPESAS COM MANUTENÇÃO E DESENVOLVIMENTO DO ENSINO - MDE  
 ORÇAMENTOS FISCAL E DA SEGURIDADE SOCIAL  
 Janeiro a Agosto/2020 - 4º Bimestre de 2020 - Agosto / Setembro

RREO - ANEXO 8 (LDB, art. 72)

RS 1,00

RECEITAS DO ENSINO							
RECEITA RESULTANTE DE IMPOSTOS (caput do art. 212 da Constituição)	PREVISÃO INICIAL	PREVISÃO ATUALIZADA (a)	RECEITAS REALIZADAS				
			Até o Bimestre (b)	% (c) = (b/a)x100			
<b>1- RECEITA DE IMPOSTOS</b>	32.084.500,00	32.084.500,00	22.043.327,33	68,70%			
1.1- Receita Resultante do Imposto sobre a Propriedade Predial e Territorial Urbana – IPTU	9.174.500,00	9.174.500,00	6.954.561,96	75,80%			
1.1.1- IPTU	6.974.500,00	6.974.500,00	6.012.135,91	86,20%			
1.1.2- Multas, Juros de Mora, Dívida Ativa e Outros Encargos do IPTU	2.200.000,00	2.200.000,00	942.426,05	42,84%			
1.2- Receita Resultante do Imposto sobre Transmissão <i>Inter Vivos</i> – ITBI	3.520.000,00	3.520.000,00	1.837.167,73	52,19%			
1.2.1- ITBI	3.520.000,00	3.520.000,00	1.837.167,73	52,19%			
1.2.2- Multas, Juros de Mora, Dívida Ativa e Outros Encargos do ITBI	-	-	-	0,00%			
1.3- Receita Resultante do Imposto sobre Serviços de Qualquer Natureza – ISS	12.050.000,00	12.050.000,00	8.764.766,29	72,74%			
1.3.1- ISS	10.200.000,00	10.200.000,00	8.293.332,10	81,31%			
1.3.2- Multas, Juros de Mora, Dívida Ativa e Outros Encargos do ISS	1.850.000,00	1.850.000,00	471.434,19	25,48%			
1.4- Receita Resultante do Imposto de Renda Retido na Fonte – IRRF	7.340.000,00	7.340.000,00	4.486.831,35	61,13%			
<b>2- RECEITA DE TRANSFERÊNCIAS CONSTITUCIONAIS E LEGAIS</b>	80.341.000,00	80.341.000,00	46.465.748,70	57,84%			
2.1- Cota-Parte FPM	35.000.000,00	35.000.000,00	18.176.146,11	51,93%			
2.1.1- Parcela referente à CF, art. 159, I, alínea b	31.500.000,00	31.500.000,00	17.009.279,38	54,00%			
2.1.2- Parcela referente à CF, art. 159, I, alínea d	1.750.000,00	1.750.000,00	1.165.130,73	66,58%			
2.1.3- Parcela referente à CF, art. 159, I, alínea e	1.750.000,00	1.750.000,00	1.736,00	0,10%			
2.2- Cota-Parte ICMS	36.000.000,00	36.000.000,00	22.105.114,85	61,40%			
2.3- ICMS-Desoneração – L.C. nº 87/1996	251.000,00	251.000,00	-	0,00%			
2.4- Cota-Parte IPI-Exportação	550.000,00	550.000,00	267.471,21	48,63%			
2.5- Cota-Parte ITR	100.000,00	100.000,00	21.730,06	21,73%			
2.6- Cota-Parte IPVA	8.440.000,00	8.440.000,00	5.895.286,47	69,85%			
2.7- Cota-Parte IOF-Ouro	-	-	-	-			
<b>3- TOTAL DA RECEITA DE IMPOSTOS (1 + 2)</b>	<b>112.425.500,00</b>	<b>112.425.500,00</b>	<b>68.509.076,03</b>	<b>60,94%</b>			
RECEITAS ADICIONAIS PARA FINANCIAMENTO DO ENSINO							
	PREVISÃO INICIAL	PREVISÃO ATUALIZADA (a)	RECEITAS REALIZADAS				
			Até o Bimestre (b)	% (c) = (b/a)x100			
<b>4- RECEITA DA APLICAÇÃO FINANCEIRA DE OUTROS RECURSOS DE IMPOSTOS VINCULADOS AO ENSINO</b>	-	-	-	-			
<b>5- RECEITA DE TRANSFERÊNCIAS DO FNDE</b>	5.444.274,00	5.444.274,00	2.831.832,59	52,01%			
5.1- Transferências do Salário-Educação	4.398.000,00	4.398.000,00	2.104.828,74	47,86%			
5.2- Transferências Diretas - PDDE	49.750,00	49.750,00	21.540,00	43,30%			
5.3- Transferências Diretas - PNAE	769.200,00	769.200,00	571.841,20	74,34%			
5.4- Transferências Diretas - PNATE	195.074,00	195.074,00	131.818,75	67,57%			
5.5- Outras Transferências do FNDE	-	-	-	-			
5.6- Aplicação Financeira dos Recursos do FNDE	32.250,00	32.250,00	1.803,90	5,59%			
<b>6- RECEITA DE TRANSFERÊNCIAS DE CONVÊNIOS</b>	760.000,00	760.000,00	119.702,55	15,75%			
6.1- Transferências de Convênios	760.000,00	760.000,00	119.702,55	15,75%			
6.2- Aplicação Financeira dos Recursos de Convênios	-	-	-	-			
<b>7- RECEITA DE OPERAÇÕES DE CRÉDITO</b>	-	-	-	-			
<b>8- OUTRAS RECEITAS PARA FINANCIAMENTO DO ENSINO</b>	400.000,00	400.000,00	-	0,00%			
<b>9- TOTAL DAS RECEITAS ADICIONAIS PARA FINANCIAMENTO DO ENSINO (4 + 5 + 6 + 7 + 8)</b>	<b>6.604.274,00</b>	<b>6.604.274,00</b>	<b>2.951.535,14</b>	<b>44,69%</b>			
FUNDEB							
RECEITAS DO FUNDEB	PREVISÃO INICIAL	PREVISÃO ATUALIZADA (a)	RECEITAS REALIZADAS				
			Até o Bimestre (b)	% (c) = (b/a)x100			
<b>10- RECEITAS DESTINADAS AO FUNDEB</b>	15.480.200,00	15.480.200,00	9.059.789,24	58,53%			
10.1- Cota-Parte FPM Destinada ao FUNDEB – (20% de 2.1.1)	6.300.000,00	6.300.000,00	3.401.855,68	54,00%			
10.2- Cota-Parte ICMS Destinada ao FUNDEB – (20% de 2.2)	7.200.000,00	7.200.000,00	4.421.022,22	61,40%			
10.3- ICMS-Desoneração Destinada ao FUNDEB – (20% de 2.3)	50.200,00	50.200,00	-	0,00%			
10.4- Cota-Parte IPI-Exportação Destinada ao FUNDEB – (20% de 2.4)	110.000,00	110.000,00	53.494,23	48,63%			
10.5- Cota-Parte ITR Destinados ao FUNDEB – (20% de 2.5)	20.000,00	20.000,00	4.345,93	21,73%			
10.6- Cota-Parte IPVA Destinada ao FUNDEB – (20% de 2.6)	1.800.000,00	1.800.000,00	1.179.071,18	65,50%			
<b>11- RECEITAS RECEBIDAS DO FUNDEB</b>	37.726.000,00	37.726.000,00	21.328.789,25	56,54%			
11.1- Transferências de Recursos do FUNDEB	37.726.000,00	37.726.000,00	21.316.604,53	56,50%			
11.2- Complementação da União ao FUNDEB	-	-	-	-			
11.3- Receita de Aplicação Financeira dos Recursos do FUNDEB	-	-	12.184,72	-			
<b>12- RESULTADO LÍQUIDO DAS TRANSFERÊNCIAS DO FUNDEB (11.1 – 10)</b>	<b>22.245.800,00</b>	<b>22.245.800,00</b>	<b>12.256.815,29</b>	<b>55,10%</b>			
[SE RESULTADO LÍQUIDO DA TRANSFERÊNCIA (12) > 0] = ACRÉSCIMO RESULTANTE DAS TRANSFERÊNCIAS DO FUNDEB							
[SE RESULTADO LÍQUIDO DA TRANSFERÊNCIA (12) < 0] = DECRÉSCIMO RESULTANTE DAS TRANSFERÊNCIAS DO FUNDEB							
DESPESAS DO FUNDEB	DOTAÇÃO INICIAL	DOTAÇÃO ATUALIZADA (d)	DESPESAS EMPENHADAS		DESPESAS LIQUIDADAS		INSCRITAS EM RESTOS A PAGAR NÃO PROCESSADOS (i)
			Até o Bimestre (e)	% (f) = (e/d)x100	Até o Bimestre (g)	% (h) = (g/d)x100	
<b>13- PAGAMENTO DOS PROFISSIONAIS DO MAGISTÉRIO</b>	23.900.000,00	23.906.775,99	14.927.752,89	62,44%	14.927.752,89	62,44%	
13.1- Com Educação Infantil	5.800.000,00	5.800.000,00	5.761.969,61	99,34%	5.761.969,61	99,34%	
13.2- Com Ensino Fundamental	18.100.000,00	18.106.775,99	9.165.783,28	50,62%	9.165.783,28	50,62%	
<b>14- OUTRAS DESPESAS</b>	14.000.000,00	14.000.000,00	11.757.422,16	83,98%	6.608.776,20	47,21%	
14.1- Com Educação Infantil	2.750.282,61	2.750.282,61	2.087.470,03	75,90%	928.854,12	33,77%	
14.2- Com Ensino Fundamental	11.249.717,39	11.249.717,39	9.669.952,13	85,96%	5.679.922,08	50,49%	
<b>15- TOTAL DAS DESPESAS DO FUNDEB (13 + 14)</b>	<b>37.900.000,00</b>	<b>37.906.775,99</b>	<b>26.685.175,05</b>	<b>70,40%</b>	<b>21.536.529,09</b>	<b>56,81%</b>	
DEDUÇÕES PARA FINS DO LIMITE DO FUNDEB							
<b>16- RESTOS A PAGAR INSCRITOS NO EXERCÍCIO SEM DISPONIBILIDADE FINANCEIRA DE RECURSOS DO FUNDEB</b>							
16.1 - FUNDEB 60%							
16.2 - FUNDEB 40%							
<b>17- DESPESAS CUSTEADAS COM O SUPERÁVIT FINANCEIRO, DO EXERCÍCIO ANTERIOR, DO FUNDEB</b>							
17.1 - FUNDEB 60%							
17.2 - FUNDEB 40%							
<b>18- TOTAL DAS DEDUÇÕES CONSIDERADAS PARA FINS DE LIMITE DO FUNDEB (16 + 17)</b>							
<b>6.775,99</b>							
INDICADORES DO FUNDEB							
<b>19- TOTAL DAS DESPESAS DO FUNDEB PARA FINS DE LIMITE (15 - 18)</b>							
<b>21.529.753,10</b>							
19.1 - Mínimo de 60% do FUNDEB na Remuneração do Magistério <sup>1</sup> (13 - (16.1 + 17.1)) / (11) x 100 %							
69,96%							
19.2 - Máximo de 40% em Despesa com MDE, que não Remuneração do Magistério (14 - (16.2 + 17.2)) / (11) x 100 %							
30,99%							
19.3 - Máximo de 5% não Aplicado no Exercício (100 - (19.1 + 19.2)) %							
-0,94%							

CONTROLE DA UTILIZAÇÃO DE RECURSOS NO EXERCÍCIO SUBSEQUENTE							VALOR	
20 - RECURSOS RECEBIDOS DO FUNDEB EM 2019 QUE NÃO FORAM UTILIZADOS							6.775,99	
21 - DESPESAS CUSTEADAS COM O SALDO DO ITEM 20 ATÉ O 1º TRIMESTRE DE 2020 <sup>2</sup>							6.775,99	
DESPESAS COM MANUTENÇÃO E DESENVOLVIMENTO DO ENSINO - MDE - CUSTEADAS COM A RECEITA RESULTANTE DE IMPOSTOS E RECURSOS DO FUNDEB								
DESPESAS COM AÇÕES TÍPICAS DE MDE	DOTAÇÃO INICIAL	DOTAÇÃO ATUALIZADA (d)	DESPESAS EMPENHADAS		DESPESAS LIQUIDADAS		INSCRITAS EM RESTOS A PAGAR NÃO PROCESSADOS (i)	
			Até o Bimestre (e)	% (f) = (e/d)x100	Até o Bimestre (g)	% (h) = (g/d)x100		
22- EDUCAÇÃO INFANTIL	14.845.815,15	14.845.815,15	9.855.465,17	66,39%	8.380.131,82	56,45%		
22.1 - Creche	6.050.815,15	6.050.815,15	3.779.560,46	62,46%	2.919.608,73	48,25%		
22.1.1- Despesas Custeadas com Recursos do FUNDEB	4.050.282,61	4.050.282,61	3.459.925,76	85,42%	2.615.727,03	64,58%		
22.1.2- Despesas Custeadas com Outros Recursos de Impostos	2.000.532,54	2.000.532,54	319.634,70	15,98%	303.881,70	15,19%		
22.2 - Pré-escola	8.795.000,00	8.795.000,00	6.075.904,71	69,08%	5.460.523,09	62,09%		
22.2.1- Despesas Custeadas com Recursos do FUNDEB	4.500.000,00	4.500.000,00	4.389.513,88	97,54%	4.075.096,70	90,56%		
22.2.2- Despesas Custeadas com Outros Recursos de Impostos	4.295.000,00	4.295.000,00	1.686.390,83	39,26%	1.385.426,39	32,26%		
23- ENSINO FUNDAMENTAL	35.149.184,84	35.155.960,83	23.831.372,02	67,79%	18.292.751,82	52,03%		
23.1- Despesas Custeadas com Recursos do FUNDEB	29.349.717,39	29.356.493,38	18.835.735,41	64,16%	14.845.705,36	50,57%		
23.2- Despesas Custeadas com Outros Recursos de Impostos	5.799.467,45	5.799.467,45	4.995.636,61	86,14%	3.447.046,46	59,44%		
24- ENSINO MÉDIO	400.000,00	1.670.648,33	1.660.252,10	99,38%	170.023,06	10,18%		
25- ENSINO SUPERIOR	700.000,00	750.000,00	736.030,00	98,14%	73.603,55	9,81%		
26- ENSINO PROFISSIONAL NÃO INTEGRADO AO ENSINO REGULAR	-	-	-	-	-	-		
27- OUTRAS (EJA e Educação Especial)	405.000,00	405.000,00	117.205,47	28,94%	82.349,57	20,33%		
28- TOTAL DAS DESPESAS COM AÇÕES TÍPICAS DE MDE (22+23 + 24 + 25 + 26 + 27)	51.499.999,99	52.827.424,31	36.200.324,76	68,53%	26.998.859,82	51,11%		
DEDUÇÕES CONSIDERADAS PARA FINS DE LIMITE CONSTITUCIONAL							VALOR	
29- RESULTADO LÍQUIDO DAS TRANSFERÊNCIAS DO FUNDEB = (12)							12.256.815,29	
30- DESPESAS CUSTEADAS COM A COMPLEMENTAÇÃO DO FUNDEB NO EXERCÍCIO							-	
31- DESPESAS CUSTEADAS COM O SUPERÁVIT FINANCEIRO, DO EXERCÍCIO ANTERIOR, DO FUNDEB							-	
32- DESPESAS CUSTEADAS COM O SUPERÁVIT FINANCEIRO, DO EXERCÍCIO ANTERIOR, DE OUTROS RECURSOS DE							6.775,99	
33- RESTOS A PAGAR INSCRITOS NO EXERCÍCIO SEM DISPONIBILIDADE FINANCEIRA DE RECURSOS DE IMPOSTOS VINCULADOS AO							-	
34- CANCELAMENTO, NO EXERCÍCIO, DE RESTOS A PAGAR INSCRITOS COM DISPONIBILIDADE FINANCEIRA DE RECURSOS DE IMPOSTOS VINCULADOS AO ENSINO = (44)							-	
35- TOTAL DAS DEDUÇÕES CONSIDERADAS PARA FINS DE LIMITE CONSTITUCIONAL (29 + 30 + 31 + 32 + 33 + 34) <sup>6</sup>							12.263.591,28	
36- TOTAL DAS DESPESAS PARA FINS DE LIMITE ((22 + 23) - (35)) <sup>6</sup>							14.409.292,36	
37- PERCENTUAL DE APLICAÇÃO EM MDE SOBRE A RECEITA LÍQUIDA DE							21,03%	

Marcio Colonel  
CFC-SC 02396710-7  
CONTADOR

Murialdo Canto Gastaldon  
PREFEITO MUNICIPAL

## Demonstrativo das Despesas com Saúde

Município de Içara  
 RELATÓRIO RESUMIDO DA EXECUÇÃO ORÇAMENTÁRIA  
 DEMONSTRATIVO DAS RECEITAS E DESPESAS COM AÇÕES E SERVIÇOS PÚBLICOS DE SAÚDE  
 ORÇAMENTOS FISCAL E DA SEGURIDADE SOCIAL  
 Janeiro a Agosto/2020 - 4º Bimestre de 2020 - Julho / Agosto

RREO – ANEXO XII (LC nº 141/2012 art.35)

R\$ 1,00

RECEITAS RESULTANTES DE IMPOSTOS E TRANSFERÊNCIAS CONSTITUCIONAIS E LEGAIS	PREVISÃO INICIAL	PREVISÃO ATUALIZADA (a)	RECEITAS REALIZADAS	
			Até o Bimestre (b)	% (b/a) x 100
<b>RECEITA DE IMPOSTOS (I)</b>	<b>32.084.500,00</b>	<b>32.084.500,00</b>	<b>22.043.327,33</b>	<b>68,70%</b>
Receita Resultante do Imposto Predial e Territorial Urbano - IPTU	9.174.500,00	9.174.500,00	6.954.561,96	75,80%
IPTU	6.974.500,00	6.974.500,00	6.012.135,91	86,20%
Multas, Juros de Mora, Dívida Ativa e Outros Encargos do IPTU	2.200.000,00	2.200.000,00	942.426,05	42,84%
Receita Resultante do Imposto sobre Transmissão Inter Vivos - ITBI	3.520.000,00	3.520.000,00	1.837.167,73	52,19%
ITBI	3.520.000,00	3.520.000,00	1.837.167,73	52,19%
Multas, Juros de Mora, Dívida Ativa e Outros Encargos do ITBI	-	-	-	-
Receita Resultante do Imposto sobre Serviços de Qualquer Natureza - ISS	12.050.000,00	12.050.000,00	8.764.766,29	72,74%
ISS	10.200.000,00	10.200.000,00	8.293.332,10	81,31%
Multas, Juros de Mora, Dívida Ativa e Outros Encargos do ISS	1.850.000,00	1.850.000,00	471.434,19	25,48%
Receita Resultante do Imposto sobre a Renda e Proventos de Qualquer Natureza Retido na Fonte	7.340.000,00	7.340.000,00	4.486.831,35	61,13%
<b>RECEITA DE TRANSFERÊNCIAS CONSTITUCIONAIS E LEGAIS (II)</b>	<b>76.841.000,00</b>	<b>76.841.000,00</b>	<b>45.298.881,97</b>	<b>58,95%</b>
Cota-Parte FPM	31.500.000,00	31.500.000,00	17.009.279,38	54,00%
Cota-Parte ITR	100.000,00	100.000,00	21.730,06	21,73%
Cota-Parte IPVA	8.440.000,00	8.440.000,00	5.895.286,47	69,85%
Cota-Parte ICMS	36.000.000,00	36.000.000,00	22.105.114,85	61,40%
Cota-Parte IPI-Exportação	550.000,00	550.000,00	267.471,21	48,63%
Compensações Financeiras Provenientes de Impostos e Transferências Constitucionais	251.000,00	251.000,00	-	-
Desoneração ICMS - LC 87/1996	251.000,00	251.000,00	-	-
Outras	-	-	-	-
<b>TOTAL DAS RECEITAS RESULTANTES DE IMPOSTOS E TRANSFERÊNCIAS CONSTITUCIONAIS E LEGAIS - (III) = (I) + (II)</b>	<b>108.925.500,00</b>	<b>108.925.500,00</b>	<b>67.342.209,30</b>	<b>61,82%</b>

DESPESAS COM AÇÕES E SERVIÇOS PÚBLICOS DE SAÚDE (ASPS) – POR SUBFUNÇÃO E CATEGORIA ECONÔMICA	DOTAÇÃO INICIAL	DOTAÇÃO ATUALIZADA (c)	DESPESAS EMPENHADAS		DESPESAS LIQUIDADAS		DESPESAS PAGAS		Inscritas em Restos a Pagar não Processados
			Até o bimestre (d)	% (d/c) x 100	Até o bimestre (e)	% (e/c) x 100	Até o bimestre (f)	% (f/c) x 100	
<b>ATENÇÃO BÁSICA (IV)</b>	21.156.220,09	24.360.735,14	9.234.372,41	37,91%	7.469.532,50	30,66%	6.517.464,41	26,75%	
Despesas Correntes	19.809.827,24	22.967.142,29	9.036.055,84	39,34%	7.323.383,91	31,89%	6.422.817,25	27,97%	
Despesas de Capital	1.346.392,85	1.393.592,85	198.316,57	14,23%	146.148,59	10,49%	94.647,16	6,79%	
<b>ASSISTÊNCIA HOSPITALAR E AMBULATORIAL (V)</b>	11.212.657,98	12.424.528,48	5.248.381,93	42,24%	5.169.586,92	41,61%	4.983.629,02	40,11%	
Despesas Correntes	11.008.430,30	12.220.300,80	5.248.186,93	42,95%	5.169.391,92	42,30%	4.983.434,02	40,78%	
Despesas de Capital	204.227,68	204.227,68	195,00	0,10%	195,00	0,10%	195,00	-	
<b>SUPORTE PROFILÁTICO E TERAPÊUTICO (VI)</b>	1.254.370,06	1.404.370,06	319.757,70	22,77%	291.403,42	20,75%	273.812,95	19,50%	
Despesas Correntes	1.244.370,06	1.394.370,06	319.757,70	22,93%	291.403,42	20,90%	273.812,95	19,64%	
Despesas de Capital	10.000,00	10.000,00	-	-	-	-	-	-	



VIGILÂNCIA SANITÁRIA (VII)	920.000,00	920.000,00	586.669,58	63,77%	586.669,58	63,77%	535.365,59	58,19%
Despesas Correntes	910.000,00	910.000,00	586.669,58	64,47%	586.669,58	64,47%	535.365,59	58,83%
Despesas de Capital	10.000,00	10.000,00	-	-	-	-	-	-
VIGILÂNCIA EPIDEMIOLÓGICA (VIII)	1.145.000,00	1.297.962,04	429.305,21	33,08%	395.199,91	30,45%	375.487,48	28,93%
Despesas Correntes	1.121.852,72	1.274.814,76	429.305,21	33,68%	395.199,91	31,00%	375.487,48	29,45%
Despesas de Capital	23.147,28	23.147,28	-	-	-	-	-	-
ALIMENTAÇÃO E NUTRIÇÃO (IX)	42.500,00	42.500,00	-	-	-	-	-	-
Despesas Correntes	42.500,00	42.500,00	-	-	-	-	-	-
Despesas de Capital	-	-	-	-	-	-	-	-
OUTRAS SUBFUNÇÕES (X)	-	-	-	-	-	-	-	-
Despesas Correntes	-	-	-	-	-	-	-	-
Despesas de Capital	-	-	-	-	-	-	-	-
<b>TOTAL (XI) = (IV + V + VI + VII + VIII + IX + X)</b>	<b>35.730.748,13</b>	<b>40.450.095,72</b>	<b>15.818.486,83</b>	<b>39,11%</b>	<b>13.912.392,33</b>	<b>34,39%</b>	<b>12.685.759,45</b>	<b>31,36%</b>

<b>APURAÇÃO DO CUMPRIMENTO DO LIMITE MÍNIMO PARA APLICAÇÃO EM ASPS</b>	<b>DESPESAS EMPENHADAS</b>	<b>DESPESAS LIQUIDADAS</b>	<b>DESPESAS PAGAS</b>
	(d)	(e)	(f)
Total das Despesas com ASPS (XII) = (XI)	15.818.486,83	13.912.392,33	12.685.759,45
(-) Restos a Pagar Não Processados Inscritos Indevidamente no Exercício sem Disponibilidade Financeira (XIII)			
(-) Despesas Custeadas com Recursos Vinculados à Parcela do Percentual Mínimo que não foi Aplicada em ASPS em Exercícios Anteriores			
(-) Despesas Custeadas com Disponibilidade de Caixa Vinculada aos Restos a Pagar Cancelados (XV)			
(=) VALOR APLICADO EM ASPS (XVI) = (XII - XIII - XIV - XV)	15.818.486,83	13.912.392,33	12.685.759,45
Despesa Mínima a ser Aplicada em ASPS (XVII) = (III) x 15% (LC 141/2012)			10.101.331,40
Despesa Mínima a ser Aplicada em ASPS (XVII) = (III) x % (Lei Orgânica Municipal)			10.101.331,40
Diferença entre o Valor Aplicado e a Despesa Mínima a ser Aplicada (XVIII) = (XVI (d ou e) - XVII) <sup>1</sup>			3.811.060,94
Limite não Cumprido (XIX) = (XVIII) (Quando valor for inferior a zero)			
PERCENTUAL DA RECEITA DE IMPOSTOS E TRANSFERÊNCIAS CONSTITUCIONAIS E LEGAIS APLICADO EM ASPS (XVI / III)*100 (mínimo de 15% conforme LC nº 141/2012 ou % da Lei Orgânica Municipal)			<b>20,66%</b>

FONTE: Sistema Betha SAPO

*Marcio Colonetti*  
 CRC-SC 023967/O-7  
 CONTADOR

*Murialdo Canto Gastaldon*  
 PREFEITURA MUNICIPAL DE IÇARA  
 Murialdo Canto Gastaldon  
 PREFEITO MUNICIPAL

Município de ICARA - SC  
**RELATÓRIO RESUMIDO DA EXECUÇÃO ORÇAMENTÁRIA**  
**DEMONSTRATIVO DAS PARCERIAS PÚBLICO - PRIVADAS**  
 ORÇAMENTOS FISCAL E DA SEGURIDADE SOCIAL  
 JANEIRO A AGOSTO 2020/BIMESTRE JULHO - AGOSTO

RREO - Anexo 13 (Lei nº 11.079, de 30.12.2004, arts. 22, 25 e 28)

R\$ 1,00

IMPACTOS DAS CONTRATAÇÕES DE PPP	SALDO TOTAL EM 31 DE DEZEMBRO DO EXERCÍCIO ANTERIOR	REGISTROS EFETUADOS EM 2020	
		No Bimestre	Até o Bimestre
<b>TOTAL DE ATIVOS</b>	-	0,00	0,00
Ativos Constituídos pela SPE	-	0,00	0,00
<b>TOTAL DE PASSIVOS</b>	-	0,00	0,00
Obrigações decorrentes de Ativos Constituídos pela SPE	-	0,00	0,00
Provisões de PPP	-	0,00	0,00
Outros passivos	-	0,00	0,00
<b>ATOS POTENCIAIS PASSIVOS</b>	-	0,00	0,00
Obrigações contratuais	-	0,00	0,00
Riscos não Provisionados	-	0,00	0,00
Garantias Concedidas	-	0,00	0,00
Outros Passivos Contingentes	-	0,00	0,00

DESPESAS DE PPP	EXERCÍCIO ANTERIOR	EXERCÍCIO CORRENTE	2021	2022	2023	2024	2025	2026	2027	2028	2029
<b>DO ENTE FEDERADO, EXCETO ESTATAIS NÃO DEPENDENTES (I) = (I.1 + I.2)</b>	-	0,00	0,00	0,00	0,00	0,00	0,00	0,00	0,00	0,00	0,00
Contratadas (I.1)	-	-	0,00	0,00	0,00	0,00	0,00	0,00	0,00	0,00	0,00
A contratar (I.2)	-	-	-	-	-	-	-	-	-	-	-
<b>DAS ESTATAIS NÃO-DEPENDENTES (II) = (II.1 + II.2)</b>	-	0,00	0,00	0,00	0,00	0,00	0,00	0,00	0,00	0,00	0,00
A contratar (II.2)	-	-	-	-	-	-	-	-	-	-	-
<b>TOTAL DAS DESPESAS DE PPP (III) = (I + II)</b>	-	0,00	0,00	0,00	0,00	0,00	0,00	0,00	0,00	0,00	0,00
<b>RECEITA CORRENTE LÍQUIDA (RCL) (IV)</b>	-	194.381.608,81	-	-	-	-	-	-	-	-	-
<b>TOTAL DAS DESPESAS CONSIDERADAS PARA O LIMITE (I)</b>	-	0,00	-	-	-	-	-	-	-	-	-
<b>TOTAL DAS DESPESAS CONSIDERADAS PARA O LIMITE / RCL (%) (V) = (I / IV)</b>	-	0,00	-	-	-	-	-	-	-	-	-

*Marcia Colonetti*  
 CRC-SC 023867/O-7  
 CONTADOR

*Murilo Canto Gastal*  
 PREFEITURA MUNICIPAL DE  
 Murilo Canto Gastal  
 PREFEITO MUNICIPAL

**Demonstrativo Simplificado do Relatório Resumido da Execução Orçamentária**

Município de Içara  
**DEMONSTRATIVO SIMPLIFICADO DO RELATÓRIO RESUMIDO DA EXECUÇÃO ORÇAMENTÁRIA**  
 ORÇAMENTOS FISCAL E DA SEGURIDADE SOCIAL  
 Janeiro a Agosto/2020 - 4º Bimestre de 2020 - Julho / Agosto

RREO - Anexo 14 (LRF, Art. 48)

Em Reais

BALANÇO ORÇAMENTÁRIO		Até o Bimestre			
<b>RECEITAS</b>					
Previsão Inicial			266.411.717,37		
Previsão Atualizada			266.411.717,37		
Receitas Realizadas			137.140.315,74		
Déficit Orçamentário			-		
Saldos de Exercícios Anteriores (Utilizados para Créditos Adicionais)			3.156.442,54		
<b>DESPESAS</b>					
Dotação Inicial			266.411.717,37		
Dotação Atualizada			282.059.941,50		
Despesas Empenhadas			177.491.322,93		
Despesas Liquidadas			130.825.119,50		
Despesas Pagas			123.373.756,63		
Superávit Orçamentário			6.315.196,24		
<b>DESPESAS POR FUNÇÃO/SUBFUNÇÃO</b>		<b>Até o Bimestre</b>			
Despesas Empenhadas			177.491.322,93		
Despesas Liquidadas			130.825.119,50		
<b>RECEITA CORRENTE LÍQUIDA - RCL</b>		<b>Até o Bimestre</b>			
Receita Corrente Líquida			184.702.282,61		
Receita Corrente Líquida Ajustada para Cálculo dos Limites de Endividamento			183.631.475,22		
Receita Corrente Líquida Ajustada para Cálculo dos Limites da Despesa com Pessoal			182.711.475,22		
<b>RECEITAS E DESPESAS DO REGIME PRÓPRIO DE PREVIDÊNCIA DOS SERVIDORES</b>		<b>Até o Bimestre</b>			
<b>Regime Próprio de Previdência dos Servidores - PLANO PREVIDENCIÁRIO</b>					
Receitas Previdenciárias Realizadas			10.388.687,27		
Despesas Previdenciárias Empenhadas			10.899.329,45		
Despesas Previdenciárias Liquidadas			10.898.265,93		
Resultado Previdenciário			509.578,66		
<b>Regime Próprio de Previdência dos Servidores - PLANO FINANCEIRO</b>					
Receitas Previdenciárias Realizadas			-		
Despesas Previdenciárias Empenhadas			-		
Despesas Previdenciárias Liquidadas			-		
Resultado Previdenciário			-		
<b>RESULTADOS PRIMÁRIO E NOMINAL</b>		<b>Meta Fixada no Anexo de Metas Fiscais da LDO</b>	<b>Resultado Apurado Até o Bimestre</b>	<b>% em Relação à Meta</b>	
		(a)	(b)	(b/a)	
Resultado Primário - Acima da Linha		11.358.000,00	214.323,33	-1,89%	
Resultado Nominal - Acima da Linha		3.500.000,00	138.935,22	-3,97%	
<b>RESTOS A PAGAR A PAGAR POR PODER E MINISTÉRIO PÚBLICO</b>		<b>Inscrição</b>	<b>Cancelamento Até o Bimestre</b>	<b>Pagamento Até o Bimestre</b>	<b>Saldo a Pagar</b>
<b>RESTOS A PAGAR PROCESSADOS</b>					
Poder Executivo		14.410.476,53	52,80	13.512.656,51	897.767,22
Poder Legislativo		14.410.476,53	52,80	13.512.656,51	897.767,22
<b>RESTOS A PAGAR NÃO-PROCESSADOS</b>					
Poder Executivo		768.079,17	18.385,58	688.759,60	60.933,99
Poder Legislativo		768.079,17	18.385,58	688.759,60	60.933,99
<b>TOTAL</b>		<b>15.178.555,70</b>	<b>18.438,38</b>	<b>14.201.416,11</b>	<b>958.701,21</b>
<b>DESPESAS COM MANUTENÇÃO E DESENVOLVIMENTO DO ENSINO</b>		<b>Valor Apurado Até o Bimestre</b>	<b>Limites Constitucionais Anuais</b>		
			<b>% Mínimo a Aplicar no Exercício</b>	<b>% Aplicado Até o Bimestre</b>	
Mínimo Anual de 25% das Receitas de Impostos na Manutenção e Desenvolvimento do Ensino		14.409.292,36	25%	21,03%	
Mínimo Anual de 60% do FUNDEB na Remuneração do Magistério com Educação Infantil e Ensino Fundamental		14.927.752,89	60%	69,96%	
Complementação da União ao FUNDEB		-	-	-	
<b>DESPESAS COM AÇÕES E SERVIÇOS PÚBLICOS DE SAÚDE</b>		<b>Valor apurado Até o Bimestre</b>	<b>Limite Constitucional Anual</b>		
			<b>% Mínimo a Aplicar no Exercício</b>	<b>% Aplicado Até o Bimestre</b>	
Despesas com Ações e Serviços Públicos de Saúde executadas com recursos de impostos		13.912.392,33	15%	20,66%	
<b>DESPESAS DE CARÁTER CONTINUADO DERIVADAS DE PPP</b>		<b>Valor Apurado no Exercício Corrente</b>			
Total das Despesas Consideradas para o Limite / RCL (%)		-			

FONTE: Sistema Beta SAPO

*Márcio Colonetti*  
 CRC-SC 02396710-7  
 CONTADOR

*Murialdo Canto Gastaldon*  
 PREFEITURA MUNICIPAL DE IÇARA  
**Murialdo Canto Gastaldon**  
 PREFEITO MUNICIPAL